

**BT Index  
ROMANIA-  
ROTX**

**Raport  
anual**

**2024**



**BT Asset Management S.A.I.<sup>®</sup>**

Grupul Financiar Banca Transilvania

## Prezentare BT Index ROMANIA-ROTX

Fondurile deschise de investiții reprezintă o modalitate eficientă de plasare a sumelor disponibile, fiind accesibile oricărei persoane fizice sau juridice, în condițiile documentelor constitutive ale acestora. Aceste fonduri colectează sume de la clienți și investesc în diverse instrumente financiare cum ar fi: acțiuni, obligațiuni, depozite sau certificate de trezorerie.

Fondurile deschise de investiții dețin o importanță majoră în economia țărilor dezvoltate, în special în America de Nord și Europa de Vest. Cu toate acestea, Europa Centrală și de Est înregistrează creșteri semnificative ale activelor aflate sub administrare și implică o creștere a rolului fondurilor de investiții în dezvoltarea economică.

Prezentul Raport prezintă situația Fondului deschis de investiții BT Index ROMANIA-ROTX („Fondul” sau „BT Index ROMANIA-ROTX”) la 31 decembrie 2024 și evoluția acestuia în decursul anului 2024. BT Index ROMANIA-ROTX, administrat de către BT Asset Management SAI este un fond deschis de investiții înființat prin Contractul de Societate Civilă din data de 8 iunie 2006 și are o durată nelimitată. Fondul este deschis în mod nediscriminatoriu tuturor persoanelor fizice și juridice române și străine. Persoanele interesate devin investitori ai Fondului BT Index ROMANIA-ROTX după ce au luat la cunoștință de conținutul Prospectului de Emisiune, au fost de acord cu acesta și au achitat contravaloarea unităților de fond.

Fondul deschis de investiții BT Index ROMANIA-ROTX, autorizat de către Comisia Națională a Valorilor Mobiliare (denumită și CNVM) – actualmente Autoritatea de Supraveghere Financiară (denumită și ASF) prin decizia nr. 1619/17.07.2006, este înscris în Registrul ASF/CNVM cu numărul CSC06FDIR/120034 din 17.07.2006 și este administrat de societatea BT Asset Management SAI S.A. („Administrator”) – societate de administrare a investițiilor autorizată de CNVM prin decizia nr. 903/29.03.2005, număr de înregistrare în Registrul ASF/CNVM PJR05SAIR/120016 din 29.03.2005, respectiv autorizată în calitate de Administrator de Fonduri de Investiții Alternative prin Autorizația ASF nr. 30/01.02.2018, fiind înscrisă în Registrul ASF în această calitate cu numărul PJR07AFIAA/120003/01.02.2018.

Fondul deschis de investiții BT Index ROMANIA-ROTX este operațional începând cu data de 19 septembrie 2006.

Depozitarul activelor Fondului este societatea BRD-Groupe Societe Generale autorizată de către CNVM prin Decizia nr. 4338/09.12.2003, număr de înregistrare în Registrul ASF/CNVM PJR10DEPR/400007.

În afara societății de administrare BT Asset Management SAI, care efectuează distribuția unităților de fond la sediul propriu, unitățile de fond ale Fondului deschis de investiții BT Index ROMANIA-ROTX mai sunt distribuite prin sucursalele și agențiile Băncii Transilvania și prin intermediul platformelor de Internet ale acesteia.

Scopul constituirii Fondului este acela al mobilizării resurselor financiare disponibile de la persoane fizice și juridice printr-o ofertă publică continuă de unități de fond și investirea acestor resurse preponderent în acțiuni ale societăților care intră în componența coșului indicelui Romanian Traded Index (ROTX), pe principiul reproducerii structurii acestui indice, a administrării prudentiale, a diversificării și diminuării riscului, conform reglementărilor ASF și a politicii de investiții a Fondului.

Obiectivele BT Index ROMANIA-ROTX sunt concretizate în creșterea de capital în vederea obținerii unei rentabilități ridicate, superioare ratei inflației. Pentru obținerea acestor obiective, politica de investiții a Fondului va urmări reproducerea în structură a indicelui Romanian Traded Index (ROTX). Astfel, minim 85% din activele BT Index ROMANIA-ROTX se vor investi în acțiuni ale societăților care intră în componența coșului indicelui ROTX. La modificarea structurii indicelui de către Comitetul Indicelui, portofoliul Fondului BT Index ROMANIA-ROTX va fi adaptat conform noii structuri.

Pentru asigurarea lichidității pe termen scurt, Fondul va efectua plasamente în depozite bancare, instrumente financiare de venit fix - certificate de depozit, obligațiuni emise de instituții de credit, obligațiuni corporative, obligațiuni și titluri de creanță emise sau garantate de administrația publică centrală și locală.

Fondul BT Index ROMANIA-ROTX nu va investi în acțiuni care nu sunt cuprinse în structura indicelui ROTX, fiind administrat pasiv, iar expunerea maximă pe un emitent care intră în structura acestui indice nu poate depăși 20% din activele Fondului. Datorită gamei de investiții avute în vedere, BT Index ROMANIA-ROTX este un fond de risc ridicat și se adresează în special investitorilor mai puțin conservatori, care înțeleg riscurile prezente în operațiunile din piața de capital, ținând astfel randamente superioare dobânzilor bancare de pe piață.

Pentru o bună fructificare a investițiilor realizate, se recomandă plasarea capitalurilor disponibile pe o perioadă de minim 5 ani. Cu toate acestea însă, nu există nici o asigurare că strategiile aplicate vor avea întotdeauna ca rezultat creșterea valorii activelor nete ale fondului.

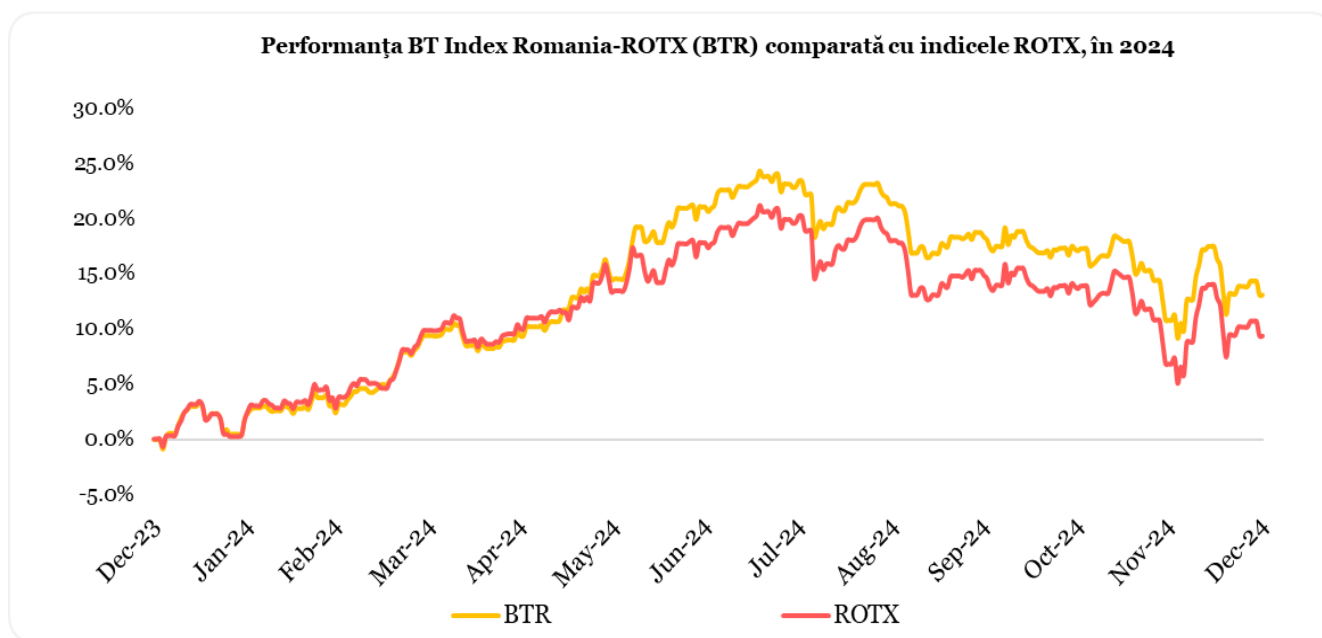
La achiziția unităților de fond, prețul de emisiune va fi plătit integral de către investitor. O persoană ce a cumpărat unități de fond devine investitor al fondului în ziua lucrătoare următoare celei în care s-a făcut creditarea contului fondului, iar prețul de emisiune luat în calcul este cel calculat pe baza activelor din ziua în care s-a făcut creditarea contului Fondului.

Procedura de subscriere nu se comisionază. Investitorii Fondului au libertatea de a se retrage la orice moment doresc și pot răscumpăra orice număr de unități de fond din cele deținute. Prețul de răscumpărare este prețul valabil pentru data depunerii cererii de răscumpărare și este format din valoarea unitară a activului net calculat de BT Asset Management SAI și certificat de Depozitar, pe baza activelor nete din ziua în care s-a înregistrat cererea de răscumpărare, din care se scad orice alte taxe legale. Începând cu data de 13.05.2023 la răscumpărarea unităților de fond nu se mai percepe comisioane de răscumpărare.

**Randamentele trecute ale BT Index ROMANIA-ROTX, evidențiate în continuarea prezentului material, nu reprezintă o garanție a câștigurilor viitoare.**

### Obiective BT Index ROMANIA-ROTX

În conformitate cu Prospectul de emisiune, Fondul are ca obiectiv principal atragerea resurselor financiare disponibile de la persoane fizice și juridice printr-o ofertă publică continuă de unități de fond și investirea acestor resurse în acțiuni ale societăților care intră în componența coșului indicelui **Romanian Traded Index** pe principiul reproducerii structurii acestui indice, a administrării prudențiale, a diversificării și diminuării riscului, conform reglementărilor ASF și a politicii de investiții a Fondului. BT Index ROMANIA-ROTX fiind un fond de tip index, urmărește reproducerea, cu minim 85% din activele sale, a structurii indicelui **Romanian Traded Index**, denumit în continuare și ROTX, obiectivele Fondului fiind concretizate în creșterea valorii capitalului investit în vederea obținerii unei rentabilități superioare ratei inflației. Ca termen de comparație este utilizat indicele ROTX din perioada ianuarie - decembrie 2024.



Din graficul de mai sus se observă performanța unităților de fond BT Index ROMANIA-ROTX, care în decursul anului 2024 au avut o performanță ușor inferioară indicelui ROTX, diferențele apărând datorită componente de depozite bancare. BT Index ROMANIA-ROTX înregistrează un avans de 13.05% față de aprecierea indicelui ROTX cu 9.33%.

Scopul Fondului este de a investi minim 85% din activele administrate în acțiunile din componența indicelui ROTX, cu obiectivul de a realiza alocarea procentuală pe fiecare titlu cât mai aproape de alocarea din componența indicelui ROTX. Pentru că este un fond de index, investitorii noștri se așteaptă să vadă evoluția indicelui ROTX reflectată în performanța unităților de fond, fapt confirmat în perioada de raportare, când creșterile/scăderile unității de fond le-au urmărit îndeaproape pe cele ale indicelui. Componenta monetară oferă un plus de performanță în perioadele de scădere a indicelui ROTX și explică evoluția superioară a Fondului, comparativ cu cea a indicelui. Partea monetară protejează așadar Fondul în momentele de scădere, însă în perioadele de creșteri susținute, având în vedere expunerea pe acțiuni între 85% și 100%, creșterile de pe indice se reflectă în evoluția Fondului direct proporțional cu procentul deținerilor de acțiuni din portofoliu.

## Contextul de piață în perioada de raportare

Ca tendință, anul 2024 a fost un alt an bun pentru acțiuni, cu o performanță superioară a pieței americane (S&P500 +23%, STOXX600 +6%). Incertitudinea a crescut în semestrul 2, ceea ce a dus la o performanță relativ mai slabă comparativ cu cea din semestrul 1. Noua administrație din SUA se anunță a fi mai impredictibilă atât în politica internă, cât și în cea externă și pare dispusă să-și asume riscuri mai mari.

Comaniile de tehnologie (sectorul de servicii de comunicații +39%, cel de tehnologie +27%) au influențat puternic pozitiv performanța indicelui S&P 500, în primul rând datorită așteptărilor ridicate privind impactul inteligenței artificiale, în timp ce sectoarele de materii prime (-2%), medical (+1%), real estate (+2%) și energie (+2%) au avut cele mai slabe performanțe. În Europa, performanțele cele mai bune au venit de la bănci (+26%; profitabilitate susținută de dobânzile mai ridicate), asigurări (+18%) și telecom (+16%), iar cele mai slabe de la materii prime (-11%), auto (-12%, concurență puternică dinspre producătorii chinezi și posibilele tarife vamale mai mari din SUA) și alimentar (industria de băuturi mai ales – tarife mai mari; normalizarea cererii după creșterea puternică în Covid; în plus, medicamentele de slăbit ar putea afecta cererea pentru anumite companii). În România, indicele BET-TR a crescut cu 16%, dar semestrul 2 a fost slab (-7%). La nivel de companii, 15 au înregistrat creșteri (top: Antibiotice +86%, Sphera +66%, Digi +48%) și doar 5 au scăzut (top scăderi: Fondul Proprietatea -31%, ONE -40%, TTS -44%). Performanța din semestrul 2 a venit pe fondul creșterii instabilității politice și a așteptărilor legate de măsurile de consolidare fiscală, cu impact negativ asupra profitabilității companiilor.

Piețele de obligațiuni au fost volatile. Randamentele au crescut, mai ales pe scadențele lungi (10 ani: România +103 puncte de bază, SUA +69 de puncte de bază, Germania +34 de puncte de bază). Deocamdată, piața muncii din SUA s-a dovedit destul de rezilientă în ciuda nivelului ridicat al dobânzilor în comparație cu acum 2-3 ani, însă scăderea inflației este doar graduală. FED a tăiat dobânda de politică monetară în semestrul 2 la 4,5% de la 5,5%, nivel pe care îl menținea din vara lui 2023. În mod neașteptat, investitorii par să nu fie de acord cu politica FED, pentru că randamentele la obligațiunile suverane au crescut cu ~100 puncte de bază după ce a fost anunțată prima tăiere de dobândă în septembrie (de la ~3,6% la ~4,6% pe final de an). Posibile explicații pentru această evoluție sunt așteptările prea optimiste ale pieței legate de numărul de tăieri de dobândă (la început de 2024 se așteptau la 9 tăieri) și posibilitatea ca deficitul să rămână ridicat în noua administrație republicană (deficitele bugetare sunt inflaționiste). Randamentele relativ mai ridicate la dolar și creșterea economică mai bună în SUA au dus la întărirea notabilă a USD (e aproape de paritate cu EUR). Apetitul de risc al investitorilor este ridicat, fapt evident și din continuarea scăderii primelor de risc solicitate pentru obligațiunile riscante.

Pe piețele de mărfuri, consemnăm de la începutul anului aprecieri consistente pe metale prețioase: aur +27% (maxim istoric), argint +21%. Mărfurile agricole principale au scăzut în ultimul an (grâu -12%, porumb -3%, soia -23%), fapt care a ajutat la scăderea inflației pe produsele alimentare, dar remarcăm o ușoară tendință de creștere în ultimele luni. Prețul petrolului a rămas relativ neschimbat (Brent -3%, WTI flat). Prețul gazului natural a crescut cu ~50% atât în SUA, cât și în Europa, mai ales în semestrul 2.

**Macro zona EURO:**

Economia zonei euro a crescut cu 0,7% în 2024, dar a pierdut din turaj de-a lungul anului. Rata șomajului a scăzut la 6,3%, minimul ultimelor trei decenii cel puțin. Inflația anuală a scăzut la 2,4% (2023: 2,9%) și rămâne ușor peste ținta BCE. Ritmul dezinflaționist s-a temperat. BCE a redus dobânda de referință la 2,9% (ianuarie 2025) de la 4,5% (final de 2023). Pericolele vin de la introducerea de tarife reciproce pe relația cu SUA și de la evoluția prețului la energie (gaze naturale).

Așteptările pieței sunt ca economia zonei euro să accelereze marginal în 2025 (+1%) și 2026 (+1,2%). În continuare, zona euro crește mai puțin decât SUA și China, principalii competitori globali, lucru care indică probleme structurale. Inflația de bază ar urma să se reducă la 2,2% (2025), respectiv 2% (2026), lucru care ar permite reducerea dobânzii de referință până la 2,15% (final de 2025). Pentru piața muncii nu se așteaptă modificări semnificative (rata șomajului ar urca marginal la 6,4%).

**Macro SUA:**

Economia SUA a crescut cu 2,8% în 2024 (2023 +2,9%). Creșterea din 2024 a venit în principal din consum (+2,8% anual, comparativ cu ritmul de +2,5% în 2023). Remarcăm și accelerarea investițiilor private (+4% anual vs. +0,1% în 2023). Privind lucrurile în ansamblu, e important de menționat că economia a crescut peste media decadei în fiecare din ultimii 4 ani. Stimulii fiscali semnificativi din perioada 2020-2024 (deficit bugetar mediu USD ~2,2 trilioane/an, respectiv 8,8% din PIB) au contribuit major la excepționalismul SUA (creștere economică peste cea a altor economii mari). Potrivit FMI, economia SUA e singura economie din G20 care și-a depășit trendul de dinainte de pandemie, alt factor pe lângă dobânzile relativ ridicate care determină migrația capitalului către SUA.

Efervescența de pe piața muncii s-a mai temperat, dar, pe ansamblu, piața arată bine. Rata șomajului a crescut ușor (de la 3,8% la 4,1%), numărul mediu de locuri de muncă nou create a fost de 168 mii lunar (2023: 216 mii), iar câștigul salarial a crescut, în medie, cu 4,1%. Inflația la consumator s-a redus la 2,6% de la 2,7% pe final de 2023, iar pe componenta de bază la 2,8% de la 3%. Ritmul dezinflaționist s-a redus comparativ cu anul precedent, iar nivelul inflației este mult peste ținta de 2% a FED. Factorii structurali (reorganizarea lanțurilor de aprovizionare, tranziția energetică) vor face, cel mai probabil, ca nivelul inflației să fie mai ridicat, în medie, decât am fost obișnuiți în ultimele 2 decade și ar putea obliga FED să modifice în sus, în timp, ținta de inflație. FED și-a redus bilanțul în 2024 cu ~830 mld, dar încă mai are de retras aproximativ 2,7 trilioane comparativ cu nivelul pre-pandemie.

Așteptările pieței sunt ca economia să încetinească în următorii doi ani (2025 +2,2%, 2026 +2%), inflația de bază să se tempereze (2025 +2,5%, 2026 +2,3%), rata șomajului să crească cu puțin peste 4%, iar deficitele bugetare să rămână la niveluri istoric ridicate (2025 -6,5%, 2026 -6,6% din PIB). Dobânda de referință ar urma să scadă la 4% pe final de 2025, respectiv la ~3,5% pe final de 2026.

**Macro România:**

Economia a crescut cu 0,9%, relativ puțin în contextul deficitului bugetar ridicat. Acesta a fost de 8,6%, departe de ținta de 5% stabilită la începutul anului. Măsurile fiscale anunțate la finalul lui 2024 au ca scop reducerea deficitului la 7% în 2025, dar există riscuri ca deficitul să fie din nou subestimat. Creșterea anuală a prețurilor de consum a fost de 5,14%

(2023: 6,61%), mai ales pe seama încetinirii creșterii prețurilor la servicii. Per total, ritmul dezinflaționist s-a redus comparativ cu anul precedent, iar inflația rămâne departe de ținta BNR. Aceasta a redus dobânda de referință la 6,5%.

Salariile reale au crescut alert (creșterea medie a fost de 8%), lucru care a susținut consumul. Ca de obicei, creșterea consumului a dus la creșterea deficitului de cont curent (EUR 29 mld, +37% vs. 2023), dar deficitul din ultimul an a fost accentuat de performanța slabă a serviciilor. Industria a scăzut cu 1,5% în 2024, corelat cu evoluția slabă a industriei din Europa, și e la un nivel comparabil cu 2014. România a încheiat anul cu o datorie externă totală de EUR 154 mld (+13%), creșterea venind aproape exclusiv pe seama datoriei publice.

### **Informații privind indicele a cărui structură este reprodusă de portofoliul de acțiuni al Fondului**

Indicele **ROTX** este un produs al Bursei de Valori București, deținut în coproprietate cu Bursa de Valori din Viena. ROTX este un indice de prețuri ponderate cu capitalizarea de piață a societăților incluse în coșul indicelui, reflectă evoluția celor mai lichide acțiuni listate și tranzacționate în cadrul Bursei de Valori București și face parte din categoria indicilor reprezentativi calculați pentru Europa Centrală și de Est de către Bursa de Valori din Viena. Indicele **ROTX** este calculat începând din 15 martie 2005 de Bursa de Valori din Viena și Bursa de Valori București și reprezintă un reper consistent, transparent și replicabil pentru piața de capital din România. Indicele **ROTX** este construit în conformitate cu principiile Familiei de Indici CECE (Central European Clearinghouses and Exchanges) și are următoarele caracteristici:

- este construit pe baza prețurilor ponderate cu capitalizarea bursieră;
- nu se operează ajustări ca urmare a distribuirii dividendelor;
- se efectuează revizurii și ajustări periodice pe baza deciziilor Comitetului ROTX; revizuirile și ajustările periodice conțin, după caz, modificări ale elementelor de calcul a ponderii emitentului în indice (număr de acțiuni, factor de free float, factor de reprezentare) precum și includeri și/sau excluderi de emitenți în/din coșul indicelui;
- se efectuează ajustări operative pe baza evenimentelor corporative;
- ponderea fiecărui emitent inclus în indice are la baza free float-ul fiecărei societăți incluse în componența indicelui;
- limitarea ponderii la 25% pentru fiecare emitent inclus în indice (factor de reprezentare cu valori cuprinse în intervalul 0,01 la 1,00);
- în componența coșului indicelui ROTX sunt eligibile a fi incluse numai acțiunile comune emise de societăți comerciale pe acțiuni înregistrate în România, care sunt listate și tranzacționate la BVB;
- este calculat și diseminat în timp real în cursul fiecărei zile de tranzacționare la BVB, respectiv în intervalul 9:00 a.m. - 5:00 p.m. - Ora Europei Centrale.

Informații privind indicele ROTX (definire indice, decizii ale Comitetului indicelui, valorile indicelui etc.) se găsesc pe site-ul Bursei de Valori București, [www.bvb.ro](http://www.bvb.ro), respectiv pe site-ul familiei de Indici CECE (Central European Clearinghouses and Exchanges) lansată de Bursa de Valori din Viena, [www.indices.cc](http://www.indices.cc).

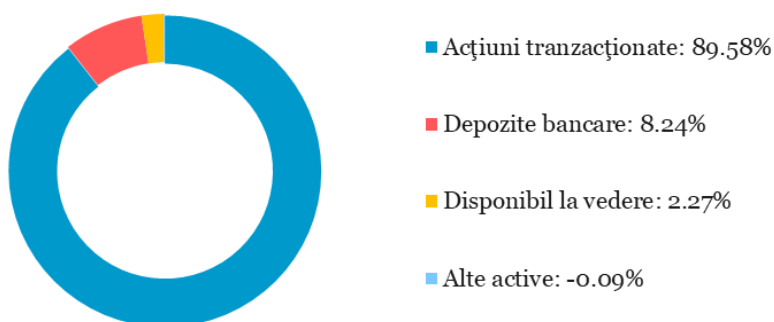
**Structura indicelui ROTX la 31 decembrie 2024**

<b>Emitent</b>	<b>Numar actiuni</b>	<b>Factor reprezentare</b>	<b>Factor Free Float</b>	<b>Pondere</b>
BANCA TRANSILVANIA	916,879,846	0.49	1.000	20.04%
OMV PETROM	62,311,667,058	0.90	0.300	19.71%
HIDROELECTRICA	449,802,567	1.00	0.200	18.13%
ROMGAZ	3,854,224,000	1.00	0.300	9.82%
BRD-GROUPE SG	696,901,518	1.00	0.400	8.58%
DIGI COMMUNICATIONS	100,000,000	1.00	0.400	4.23%
NUCLEARELECTRICA	301,643,894	1.00	0.200	4.14%
ELECTRICA	339,553,004	1.00	0.500	3.70%
TRANSGAZ	188,381,504	1.00	0.500	3.65%
MEDLIFE	531,481,968	1.00	0.700	3.57%
ONE UNITED PROPERTIES	5,529,155,064	1.00	0.500	1.96%
FONDUL PROPRIETATEA	3,556,427,239	1.00	0.800	1.48%
TTS	180,000,000	1.00	0.700	1.00%

(\*)Sursa date: Site [www.indices.cc](http://www.indices.cc)

**Strategia urmată de BT Asset Management SAI pentru atingerea obiectivelor**

Pentru atingerea obiectivelor Fondului și cu respectarea politicii de investiții a Fondului, s-a avut în vedere efectuarea de plasamente, a minim 85% din activele Fondului, în acțiuni ale emitenților din coșul indicelui ROTX și construirea unui portofoliului de acțiuni a cărui structură reproduce structura acestui indice.

**BT INDEX ROMANIA-ROTX la 31.12.2024**

Pentru asigurarea lichidității pe termen scurt, precum și pentru respectarea limitelor investiționale menționate mai sus, Fondul a efectuat și plasamente în depozite bancare. La 31 decembrie 2024, 89.58% din activul Fondului era investit în acțiuni din coșul indicelui ROTX. Conform Prospectului de emisiune al Fondului cu modificările și completările ulterioare, minim 85% din activul Fondului reproduce structura indicelui ROTX. Așa cum rezultă dintr-o comparație a celor două tabele prezentate (componența ROTX mai sus și portofoliul BT Index ROMANIA-ROTX mai jos), portofoliul de acțiuni al BT Index ROMANIA-ROTX reproduce cu diferențe moderate structura indicelui ROTX (în medie, ponderi individuale mai joase cu aprox. 0.8 p.p.). În permanență, la efectuarea plasamentelor activului Fondului care nu a fost investit în acțiuni ale emitenților din coșul indicelui ROTX, se iau în considerare oportunitățile pieței de depozite, care ar trebui să aducă un plus de stabilitate.

**Principalele detineri ale BT Index Romania-ROTX la 31 decembrie 2024**

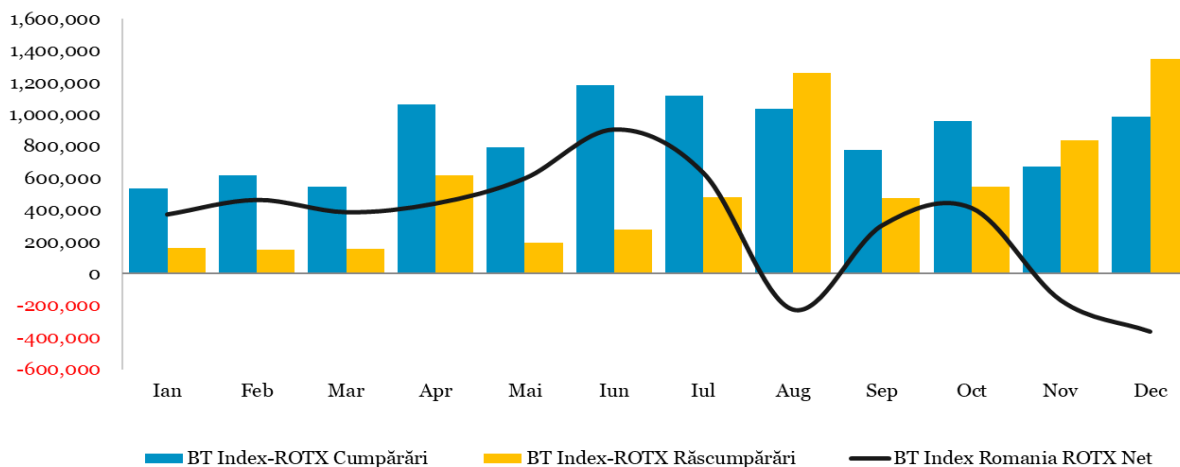
Emitent	Simbol	Numar actiuni	Preț referință	Valoare actualizată (RON)	Pondere în activ	Pondere în actiuni*
Banca Transilvania	TLV	3,271,056	27.000	88,318,512	18.09%	20.19%
OMV Petrom SA	SNP	124,044,948	0.709	87,947,868	18.01%	20.11%
S.P.E.E.H. Hidroelectrica S.A.	H2O	641,885	122.000	78,309,970	16.04%	17.91%
S.N.G.N. Romgaz S.A.	SNG	8,250,185	5.140	42,405,951	8.69%	9.70%
BRD-Groupe Societe Generale	BRD	1,989,083	18.640	37,076,507	7.59%	8.48%
Digi Communications N.V.	DIGI	285,408	64.000	18,266,112	3.74%	4.18%
Nuclearelectrica SA	SNN	430,457	41.550	17,885,488	3.66%	4.09%
Electrica SA	EL	1,211,388	13.200	15,990,322	3.28%	3.66%
SNTGN Transgaz SA	TGN	672,069	23.450	15,760,018	3.23%	3.60%
MedLife S.A.	M	2,654,557	5.800	15,396,431	3.15%	3.52%
One United Properties SA	ONE	19,725,798	0.430	8,482,093	1.74%	1.94%
Fondul Proprietatea	FP	22,838,197	0.315	7,194,032	1.47%	1.64%
Transport Trade Services SA	TTS	899,034	4.790	4,306,373	0.88%	0.98%
				<b>437,339,677</b>	<b>89.58%</b>	<b>100.00%</b>

\* Pondere in portofoliul de actiuni

**Evoluția activelor nete, a numărului unităților de fond și a valorii unitare a activului net în 2024**

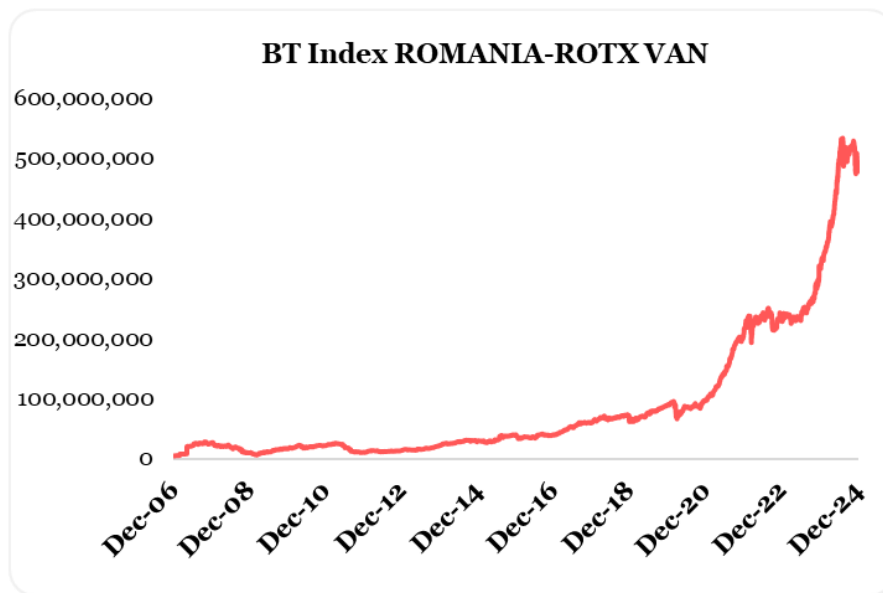
Activul net<sup>1</sup> al Fondului la data de 31 decembrie 2024 a fost de 485,362,280.65 RON, față de 318,281,719.61 RON la 31 decembrie 2023, reprezentând o creștere de 52.49%. Numărul de unități de fond în circulație la data de 31 decembrie 2024 a fost de 14,564,826.69 unități de fond, în creștere cu 34.9% față de 10,797,821.30 în aceeași perioadă a anului trecut.

În 2024, volumul total al cumpărărilor de unități de fond la BT Index Romania-ROTX a fost de 10,290,327.52 unități în valoare totală de 347,313,784.98 RON, iar volumul total al răscumpărărilor a fost de 6,523,322.14 unități în valoare totală de 220,857,909.60 RON, rezultând un volum al intrărilor nete de 3,767,005.38 unități de fond în valoare de 126,455,875.38 RON. Graficul de mai jos prezintă evoluția lunară a cumpărărilor/răscumpărărilor de unități de fond în perioada raportată.

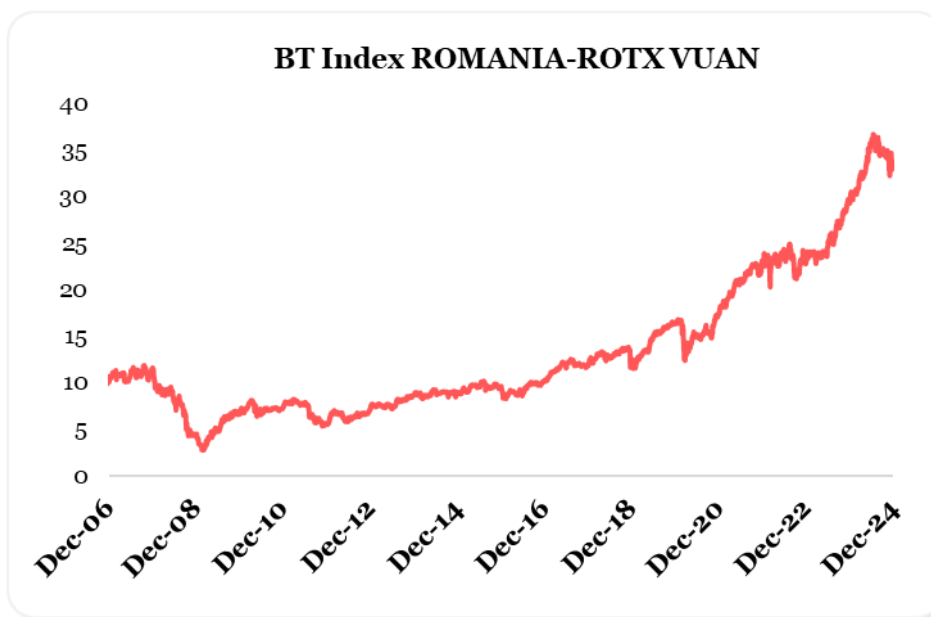


<sup>1</sup> Raportul cuprinde valori rezultate (VAN, VUAN) din aplicarea prevederilor Prospectului de emisiune al Fondului și a reglementărilor ASF aplicabile, în vigoare. Ca urmare a introducerii Normei ASF nr. 39/2015, începând cu anul 2015 întocmirea situațiilor financiare ale Fondului se face cu respectarea Standardelor Internaționale de Raportare Financiară (IFRS). Prin aplicarea regulilor de evaluare a activelor Fondului în baza Regulamentului ASF nr. 9/2014, respectiv în baza IFRS, pot rezulta diferențe. Subscrierea și răscumpărarea unităților de fond de către investitorii Fondului se realizează întotdeauna la valoarea unitară a activului net a acestuia, calculată pe baza prevederilor reglementărilor ASF.

**Evoluția valorii activelor nete<sup>1</sup>** de la lansarea Fondului până la sfârșitul perioadei de raportare este prezentată în graficul de mai jos:



**Evoluția valorii unitare a activelor nete<sup>1</sup>** de la lansarea Fondului până la sfârșitul perioadei de raportare este prezentată în graficul de mai jos:



La data de 31 decembrie 2024, valoarea unitară a activului net calculată în baza prevederilor reglementărilor ASF în vigoare, coroborat cu cele ale documentelor constitutive ale Fondului, a fost de 33.324 RON.

La aceeași dată, valoarea unitară a activului net rezultată în urma aplicării Standardelor Internaționale de Raportare Financiară, ca urmare a prevederilor Normei ASF nr. 39/2015, a fost de 33.324 RON.

**Date financiare în perioada de raportare<sup>1</sup> (standarde IFRS)**

Fondul a realizat în perioada de raportare venituri totale din activitatea curentă 72,095,981.84 RON. Venitul net al investiției, respectiv rezultatul exercițiului, după deducerea cheltuielilor Fondului, a fost de 40,624,553.90 RON. În perioada raportată, valoarea totală a comisionului cuvenit societății de administrare este de 8,081,880.72 RON, respectiv valoarea totală a comisionului cuvenit depozitarului Fondului este de 567,901.62 RON.

Valoarea contului de capital la sfârșitul perioadei de raportare este de 145,648,263.93 RON, corespunzătoare numărului de unități de fond emise și aflate în circulație, iar contul de prime de emisiune corespunzătoare acestora este de 339,711,159.16 RON.

**Remunerații****BT Asset Management SAI - Remunerație platită în anul financiar 2024**

În anul 2016, Administratorul a implementat Politica de remunerare, conformă cu prevederile Legii 74/2015 a OUG 32/2012 și a Ghidurilor ESMA privind politicile solide de remunerare în conformitate cu Directiva OPCVM și DAFIA, fiind armonizată și la cerințele politicii Grupului Banca Transilvania. Prevederile Politicii de remunerare a Administratorului (acordarea a minim 50% din remunerația variabilă în unități de fond ale fondurilor administrate) care derivă exclusiv din cerințele legale specifice (Legea nr. 74/2015, OUG32/2012, Ghiduri ESMA privind politicile solide de remunerare în conformitate cu Directiva OPCVM și DAFIA) - sunt aplicabile începând cu remunerația variabilă aferentă anului 2017.

Fondul nu plătește comisioane de performanță salariaților BT Asset Management SAI. Cuantumul total al remunerațiilor pentru exercițiul financiar 2024, defalcat în remunerații fixe și remunerații variabile, plătite de Administrator personalului sau și numărul beneficiarilor este prezentată în cele ce urmează:

<b>Indicatori/sume brute</b>	<b>Sume aferente activității desfășurate în anul supus raportării (n) (lei)</b>	<b>Sume plătite efectiv în cursul anului supus raportării (n) (lei)</b>	<b>Sume de plătit în cursul anului de transmitere a raportării (n+1) sau amânate* (lei)</b>	<b>Număr beneficiari</b>
1. Remunerații acordate întregului personal SAI/AFIA (inclusiv funcțiile externalizate)	9.033.172	10.237.697	93.225	53
Remunerații fixe	8.170.153	8.170.153		52
Remunerații variabile exceptând comisioanele de performanță, din care:	863.019	2.067.544		42
numerar	746.885	1.481.903		42
alte forme (unitati de fond, avantaj salarial in natura)	116.134	585.641	93.225	14
Remunerații variabile reprezentând comisioane de performanță	-	-		-
2. Remunerații acordate personalului identificat al SAI/AFIA** (inclusiv funcțiile externalizate)	6.770.533	7.777.249	93.225	27
A. Membri CA/CS, din care	100.924	100.924		4
Remunerații fixe	100.924	100.924		4

Remunerații variabile exceptând comisioanele de performanță , din care:	-	-	-	-
- numerar	-	-	-	-
alte forme (cu indicarea separată a fiecărei categorii)	-	-	-	-
Remunerații variabile reprezentând comisioane de performanță	-	-	-	-
<b>B. Directori/membri Directorat, din care:</b>	<b>1.209.579</b>	<b>1.384.043</b>	<b>93.225</b>	<b>2</b>
Remunerații fixe	1.093.445	1.093.445		2
Remunerații variabile exceptând comisioanele de performanță , din care:	116.134	290.598	93.225	2
- numerar	-	145.300		2
alte forme (unitati de fond, avantaj salarial in natura)	116.134	145.298	93.225	2
Remunerații variabile reprezentând comisioane de performanță	-	-		-
<b>C. Funcții cu atribuții de control (cu indicarea expresă a tuturor funcțiilor incluse în această categorie) ***</b>	<b>1.212.333</b>	<b>1.451.640</b>		<b>5</b>
Remunerații fixe	1.125.723	1.125.723		5
Remunerații variabile exceptând comisioanele de performanță , din care:	86.610	325.917		4
- numerar	86.610	166.413		4
alte forme (unitati de fond)	-	159.504		4
Remunerații variabile reprezentând comisioane de performanță	-	-		-
<b>D. Alte funcții decât cele indicate la lit. A-C de mai sus, incluse în categoria personalului identificat (cu indicarea expresă a tuturor funcțiilor incluse în această categorie)****</b>	<b>4.247.697</b>	<b>4.840.642</b>		<b>16</b>
Remunerații fixe	3.867.806	3.867.806		16
Remunerații variabile exceptând comisioanele de performanță , din care:	379.891	972.836		16
- numerar	379.891	691.997		16
alte forme (unitati de fond)	-	280.839		8
Remunerații variabile reprezentând comisioane de performanță.	-	-		-

Funcțiile cu atribuții de control, prezentate în secțiunea C de mai sus, sunt:

- ✓ Director economic
- ✓ Director departament strategie si dezvoltare
- ✓ Sef compartiment conformitate
- ✓ Administrator risc
- ✓ Auditor intern

Alte funcții decât cele indicate la lit. A-C de mai sus, incluse în categoria personalului identificat, prezentate în secțiunea D de mai sus, sunt:

- ✓ Director Direcție Marketing și Vânzări
- ✓ Director Direcție Analiza și Management Active<sup>2</sup>
- ✓ Director Direcție Operațiuni
- ✓ Director Departament Dezvoltare Digitală<sup>3</sup>
- ✓ Manager Departament Tehnologia Informațiilor și Comunicații
- ✓ Manager fond
- ✓ Manager de zona
- ✓ Specialist gestiune furnizori și echipamente

Politica de remunerare a BT Asset Management SAI S.A. este elaborată având ca obiective principale reglementarea principiilor ce guvernează remunerarea angajaților societății, inclusiv pentru acele categorii de personal ale căror activități profesionale au un impact semnificativ asupra profilului de risc al societății sau al fondurilor de investiții administrate, respectiv aplicarea unor practici de remunerare care promovează și sunt compatibile cu o administrare solidă și eficace a riscurilor, care nu încurajează asumarea unor riscuri excesive, care nu sunt incompatibile cu prevederile documentelor constitutive ale fondurilor de investiții administrate și nu afectează obligația societății de a acționa în interesul investitorilor acestora.

Principiile Politicii de remunerare sunt revizuite, analizate și avizate cel puțin anual de către Comitetul de Remunerare și Nominalizare, asigurându-se astfel că acestea (i)previn acordarea de stimulente care ar putea conduce la o asumare excesivă a riscurilor respectiv (ii)corespund cu strategia de afaceri, obiectivele, valorile și interesele pe termen lung ale BT Asset Management SAI S.A și ale Grupului Financiar Banca Transilvania.

Comitetul de Remunerare și Nominalizare este numit de către Consiliul de Administrație al BT Asset Management SAI S.A și este format din minim 3 membri neexecutivi ai structurii de conducere ai societății.

Modificarea Politicii de remunerare se efectuează cu respectarea principiilor ce derivă din apartenența la Grupul Financiar Banca Transilvania și este aprobată de către Consiliul de Administrație al societății.

Criteriile<sup>4</sup> în baza cărora se efectuează evaluarea acordării de prime periodice (performanța anuală, performanța pe termen scurt, proiecte speciale) sunt, de asemenea, revizuite și aprobate anual de către Comitetul de Remunerare și Nominalizare.

Anual sunt aprobate criteriile cantitative/calitative astfel:

- a) criteriile de performanță pe termen scurt - de către Comitetul de Remunerare și Nominalizare ;
- b) criteriile colective de performanță anuală a Conducerii executive – de către Consiliul de Administrație
- c) criteriile colective de performanță anuală a celorlalți angajați – de către Comitetul de Remunerare și Nominalizare ;

Politicele și practicile de remunerare se aplică tuturor angajaților BT Asset Management SAI S.A.

<sup>2</sup> Direcția Analiză și Management Active și-a modificat denumirea în Direcția Investiții începând cu data de 02.12.2024

<sup>3</sup> Departamentul Dezvoltare Digitală a fost desființat începând cu data de 02.12.2024

<sup>4</sup> Începând din anul 2018, acestea sunt notificate Autorității de Supraveghere Financiară

Remunerația anuală a angajaților BT Asset Management SAI S.A. are două componente:

- (i) componentă fixă : salariul de bază, indemnizațiile, tichete de masă acordate conform prevederilor legale și ale Contractului Colectiv de Muncă, primă de vacanță (o singură dată pe an), pensie<sup>5</sup> facultativă privată (pilon III), asigurare medicala în funcție de opțiunea angajaților<sup>6</sup>
  
- (ii) componentă variabilă, structurată astfel:
  - a) *Componentă variabilă standard*
  - b) *Prime anuale de performanță*
  - c) *Prime periodice pentru atingerea/depășirea obiectivelor pe termen scurt*
  - d) *Prime pentru proiecte speciale*
  - e) *componentă variabilă extraordinară*

În cadrul ședințelor desfășurate în cursul anului 2024, Comitetul de Remunerare și Nominalizare a analizat și avizat Politica de remunerare, în versiunile modificate / actualizate în cursul anului 2024. Modificările intervenite în cursul anului 2024 au vizat alinierea la prevederile Grupului Financiar BT.

Sumarul Politicii de remunerare este publicat pe pagina de internet a BT Asset Management SAI S.A.

Pe parcursul anului 2024, Comitetul de Remunerare și Nominalizare nu a sesizat nereguli în elaborarea sau aplicarea Politicii de remunerare în cadrul BT Asset Management SAI S.A.

Ca urmare a apartenenței la Grupul Financiar BT, punerea în aplicare a Politicii de remunerare a BT Asset Management SAI S.A. face obiectul anual al unei evaluări independente din partea Direcției de Audit a Băncii Transilvania.

### **Informații privind tranzacțiile incidente prevederilor Regulamentului (UE) nr. 2365/2015**

În decursul anului 2024, BT Index ROMANIA-ROTX nu a efectuat tranzacții cu instrumente financiare de tipul contractelor repo și nu a efectuat operațiuni de finanțare a Fondului prin instrumente financiare în sensul prevederilor Regulamentului UE nr. 2365/2015.

### **Conflictul de interese**

În decursul anului 2024, tipurile de activitate de administrare a portofoliului colectiv: (i) administrarea investițiilor/ administrarea portofoliului, (ii) administrarea riscurilor, (iii) desfășurarea de alte activități precum: servicii juridice și de contabilitate aferente administrării de portofolii/servicii juridice și de contabilitate, cereri de informare ale clienților/ din partea clienților; evaluarea portofoliului și determinarea valorii titlurilor de participare, inclusiv aspectele fiscale/evaluarea și stabilirea prețului, inclusiv returnări de taxe; monitorizarea conformității cu reglementările în vigoare/controlul respectării legislației aplicabile; menținerea unui registru al deținătorilor de titluri de participare; distribuția veniturilor; emiterea și răscumpărarea titlurilor de participare; ținerea evidențelor; (iv) marketing și distribuție/distribuire; (v) activități legate de activele Fondului și anume servicii necesare pentru îndeplinirea

<sup>5</sup> Pensia facultativă privată a fost acordată începând cu anul 2017

<sup>6</sup> Începând cu luna decembrie 2020

atribuțiilor de administrare ale societății de administrare, precum și alte servicii legate de administrarea fondurilor de investiții alternative și a societăților și a altor active în care a investit, nu au fost afectate de conflicte de interese.

Fondul nu are dețineri, directe sau indirecte, de acțiuni, obligațiuni necotate sau orice alte instrumente financiare necotate emise de societăți cu care societatea de administrare se află în relații de afaceri sau în raporturi juridice pecuniare. De asemenea, nu s-au materializat situații de conflict de interese prin efectuarea de tranzacții între fond și societăți cu care societatea de administrare, directorii, administratorii sau angajații acesteia au deja relații de afaceri sau se află în raporturi juridice pecuniare.

## **Diverse**

În cursul semestrului 1, 2024 investitorii Fondului au fost informați prin Nota de Informare din data de 25.03.2024, referitor la actualizarea documentelor constitutive ale Fondului – Prospect de emisiune – ca urmare a delegării activității de marketing a Fondului, și către Salt Bank S.A.

De asemenea, prin nota de informare din data de 08.04.2024, investitorii Fondului au fost informați referitor la faptul că, prin Autorizatia ASF nr.40/08.04.2024 a fost autorizată noua componență a Consiliului de Administrație a BT Asset Management SAI SA- Consiliul de administrație este compus din: Runcan Luminița Delia, Ilaș Ioana-Mihaela și Bernat Aurel. De asemenea, informarea se referă și la modificarea componenței Comitetului de Remunerare și Nominalizare al societății de administrare, aceasta fiind aceeași cu cea a Consiliului de Administrație.

În cursul semestrului 2, 2024 investitorii Fondului au fost informați prin Nota de Informare din data de 13.09.2024, referitor la faptul că, prin Autorizatia ASF nr.97/11.09.2024 au fost autorizate modificările documentelor constitutive - Prospect de emisiune, Reguli, Contract de societate – ale Fondului, ca urmare a:

a) Extinderii metodelor de aderare la Fond. Suplimentar modalităților curente de aderare la Fond – prin intermediul BT Asset Management SAI S.A. și prin intermediul rețelei teritoriale de unități a Băncii Transilvania, aderarea la Fond se poate realiza și prin intermediul aplicației Bancii Transilvania ”BT Pay”. Ulterior aderării la Fond, subscrierea și răscumpărarea unităților de fond se poate face prin intermediul: • BT Asset Management SAI SA; • Băncii Transilvania S.A. folosind următoarele canale: (i) rețeaua teritorială de unități a Băncii Transilvania S.A. (ii) aplicația Bancii Transilvania ”BT Pay”, (iii) alte aplicații de Internet Banking ale Băncii Transilvania.

b) Modificării prevederilor din documentele fondului referitoare la distribuția prin Serviciul ElectronicBT în sensul înlocuirii cu formularea generică „aplicațiile de Internet Banking”.

Suplimentar, documentele fondului au fost actualizate ca urmare a: corecțiilor de erori materiale, actualizării a unor date și informații privind documentele fondului, a actualizării cadrului legal, reformulări pentru a aduce mai multă claritate.

De asemenea, prin aceeași Notă de informare, investitorii au fost informați referitor la faptul că metoda de distribuție prin aplicația ”BT Pay” va deveni aplicabilă începând cu data de la care aplicațiile IT sunt adaptate și pot fi utilizate în acest sens și referitor la faptul că BT Asset Management SAI SA va publica o notă de informare cu privire la data efectivă de lansare a metodei de distribuție prin aplicația ”BT Pay”, metoda de distribuție fiind aplicabilă începând cu data publicării notei.

În data de 24.09.2024 , BT Asset Management SAI SA a informat investitorii Fondului cu privire la faptul că distribuția fondurilor deschise de investiții de mai sus este disponibilă prin aplicația ”BT Pay” începând cu data de 24.09.2024.

De asemenea, în data de 02.12.2024, investitorii Fondului au fost informați cu privire la faptul că Regulile Fondului au fost actualizate, ca urmare a reorganizării și redenumirii Direcției de Analiză și Management Active, noua denumire a structurii fiind Direcția Investiții. În consecință, se actualizează cuprinsul secțiunii ”Persoane responsabile cu analiza oportunităților de investiție”.

#### **Ațiuni întreprinse în cadrul AGOA/AGEA a companiilor din portofoliul entităților administrate:**

În cursul anului 2024, BT Asset Management SAI a participat și exercitat dreptul de vot pentru emitenții din portofoliul FDI BT Index Romania-ROTX: Hidroelectrică SA, Electrică SA, Fondul Proprietatea, Aquila Part Prod Com, Transgaz SA, Romgaz SA, Transelectrică SA, Nuclearelectrică SA, OMV Petrom SA, BRD -Group Societe Generale, One United Properties SA, Banca Transilvania SA, Transport Trade Service, Digi Communications N.V., Teraplast SA, Medlife SA.

Modalitatea și procedura de vot au fost discutate în cadrul Comitetului de Investiții, votul fiind exercitat prin corespondență. Voturile au fost exprimate cu luarea în considerare atât a intereselor investitorilor fondului, cât și a emitenților în cauză.

#### **Evenimente ulterioare datei de 31 decembrie 2024**

Fără evenimente ulterioare notabile după data de 31.12.2024 și până la data acestui raport.

**BT Asset Management SAI S.A.**

**DASCAL Dan,**

**Director General**



## Fondul deschis de investitii BT Index ROMANIA-ROTX: Situația activelor și obligațiilor la 31/12/2024

Nr.	Denumire element	Inceputul perioadei de raportare				Sfarsitul perioadei de raportare				Diferente
		% din activul net	% din activul total	Valuta	lei	% din activul net	% din activul total	Valuta	lei	
					[1]				[2]	
<b>I.</b>	<b>TOTAL ACTIVE</b>	<b>100.17%</b>	<b>100.00%</b>		<b>318,837,964.73</b>	<b>100.59%</b>	<b>100.00%</b>		<b>488,224,069.66</b>	<b>169,386,104.93</b>
1	Valori mobiliare si instrumente ale pietei monetare din care:	89.95%	89.80%		286,304,988.73	90.11%	89.58%		437,339,676.81	151,034,688.08
1.1	Valori mobiliare si instrumente ale pietei monetare admise sau tranzactionate pe o piata reglementata sau un sistem alternativ de tranzactionare din Romania,din care:	72.27%	72.15%		230,037,257.78	90.11%	89.58%		437,339,676.81	207,302,419.03
1.1.1	- actiuni, tranzactionate in ultimele 30 zile de tranzactionare	72.27%	72.15%		230,037,257.78	90.11%	89.58%		437,339,676.81	207,302,419.03
1.1.2	- actiuni netranzactionate in ultimele 30 de zile de tranzactionare	0.00%	0.00%		0.00	0.00%	0.00%		0.00	0.00
1.1.3	- drepturi de preferinta/alocare	0.00%	0.00%		0.00	0.00%	0.00%		0.00	0.00
1.1.4	- alte valori mobiliare asimilate acestora	0.00%	0.00%		0.00	0.00%	0.00%		0.00	0.00
1.1.5	- obligatiuni din care:	0.00%	0.00%		0.00	0.00%	0.00%		0.00	0.00
	- Obligatiuni emise de Administratia Publica Centrala	0.00%	0.00%		0.00	0.00%	0.00%		0.00	0.00
	- Obligatiuni emise de Administratia Publica Locala	0.00%	0.00%		0.00	0.00%	0.00%		0.00	0.00
	- Obligatiuni Corporative	0.00%	0.00%		0.00	0.00%	0.00%		0.00	0.00
1.1.6	- alte titluri de creanta	0.00%	0.00%		0.00	0.00%	0.00%		0.00	0.00
1.1.7	- alte valori mobiliare instrumente ale pietei monetare din care:	0.00%	0.00%		0.00	0.00%	0.00%		0.00	0.00
	- Titluri de stat	0.00%	0.00%		0.00	0.00%	0.00%		0.00	0.00
	- Certificate de Depozit	0.00%	0.00%		0.00	0.00%	0.00%		0.00	0.00
1.2	Valori mobiliare si instrumente ale pietei monetare admise sau tranzactionate pe o piata reglementata sau un sistem alternativ de tranzactionare din stat membru,din care:	17.68%	17.65%		56,267,730.95	0.00%	0.00%		0.00	-56,267,730.95
1.2.1	- actiuni, tranzactionate in ultimele 30 zile de tranzactionare	17.68%	17.65%		56,267,730.95	0.00%	0.00%		0.00	-56,267,730.95
1.2.2	- actiuni netranzactionate in ultimele 30 de zile de tranzactionare	0.00%	0.00%		0.00	0.00%	0.00%		0.00	0.00
1.2.3	- drepturi de preferinta/alocare	0.00%	0.00%		0.00	0.00%	0.00%		0.00	0.00
1.2.4	- alte valori mobiliare asimilate acestora	0.00%	0.00%		0.00	0.00%	0.00%		0.00	0.00
1.2.5	- obligatiuni	0.00%	0.00%		0.00	0.00%	0.00%		0.00	0.00
	- Obligatiuni emise de Administratia Publica Centrala	0.00%	0.00%		0.00	0.00%	0.00%		0.00	0.00
	- Obligatiuni emise de Administratia Publica Locala	0.00%	0.00%		0.00	0.00%	0.00%		0.00	0.00
	- Obligatiuni Corporative	0.00%	0.00%		0.00	0.00%	0.00%		0.00	0.00
1.2.6	- alte titluri de creanta	0.00%	0.00%		0.00	0.00%	0.00%		0.00	0.00
1.2.7	- alte valori mobiliare instrumente ale pietei monetare	0.00%	0.00%		0.00	0.00%	0.00%		0.00	0.00
	- Titluri de stat	0.00%	0.00%		0.00	0.00%	0.00%		0.00	0.00
	- Certificate de Depozit	0.00%	0.00%		0.00	0.00%	0.00%		0.00	0.00
1.3	Valori mobiliare si instrumente ale pietei monetare admise la cota oficiala a unei burse din stat tert sau negociate pe o alta piata reglementata sau un sistem alternativ de tranzactionare dintr-un stat tert care opereaza in mod regulat si este recunoscuta si deschisa publicului, aprobata de ASF, din care:	0.00%	0.00%		0.00	0.00%	0.00%		0.00	0.00
1.3.1	- actiuni, tranzactionate in ultimele 30 zile de tranzactionare	0.00%	0.00%		0.00	0.00%	0.00%		0.00	0.00
1.3.2	- actiuni netranzactionate in ultimele 30 de zile de tranzactionare	0.00%	0.00%		0.00	0.00%	0.00%		0.00	0.00
1.3.3	- drepturi de preferinta/alocare	0.00%	0.00%		0.00	0.00%	0.00%		0.00	0.00
1.3.4	- alte valori mobiliare asimilate acestora	0.00%	0.00%		0.00	0.00%	0.00%		0.00	0.00

BT Index ROMANIA-ROTX – Raport anual 2024

1.3.5.	- obligatiuni	0.00%	0.00%	0.00	0.00%	0.00%	0.00	0.00
	- Obligatiuni emise de Administratia Publica Centrala	0.00%	0.00%	0.00	0.00%	0.00%	0.00	0.00
	- Obligatiuni emise de Administratia Publica Locala	0.00%	0.00%	0.00	0.00%	0.00%	0.00	0.00
	- Obligatiuni Corporative	0.00%	0.00%	0.00	0.00%	0.00%	0.00	0.00
1.3.6.	- alte titluri de creanta	0.00%	0.00%	0.00	0.00%	0.00%	0.00	0.00
1.3.7.	- alte valori mobiliare instrumente ale pietei monetare	0.00%	0.00%	0.00	0.00%	0.00%	0.00	0.00
	- Titluri de stat	0.00%	0.00%	0.00	0.00%	0.00%	0.00	0.00
	- Certificate de Depozit	0.00%	0.00%	0.00	0.00%	0.00%	0.00	0.00
2	Valori mobiliare nou emise din care:	0.00%	0.00%	0.00	0.00%	0.00%	0.00	0.00
2.1	- actiuni	0.00%	0.00%	0.00	0.00%	0.00%	0.00	0.00
2.2	- obligatiuni	0.00%	0.00%	0.00	0.00%	0.00%	0.00	0.00
2.3.	- drepturi de preferinta (ulterior inregistrarii anterior tranzactionarii)	0.00%	0.00%	0.00	0.00%	0.00%	0.00	0.00
3	Alte valori mobiliare si instrumente ale pietei monetare mentionate la art.83 alin.(1) lit.a) din O.U.G. nr.32/2012 din care:	0.00%	0.00%	0.00	0.00%	0.00%	0.00	0.00
3.1	Valori mobiliare netranzactionate din care:	0.00%	0.00%	0.00	0.00%	0.00%	0.00	0.00
3.1.1	- Actiuni	0.00%	0.00%	0.00	0.00%	0.00%	0.00	0.00
3.1.2	- Obligatiuni emise de Administratia Publica Centrala	0.00%	0.00%	0.00	0.00%	0.00%	0.00	0.00
3.1.3.	- Obligatiuni emise de Administratia Publica Locala	0.00%	0.00%	0.00	0.00%	0.00%	0.00	0.00
3.1.4.	- Obligatiuni Corporative	0.00%	0.00%	0.00	0.00%	0.00%	0.00	0.00
3.2	Instrumente ale pietei monetare	0.00%	0.00%	0.00	0.00%	0.00%	0.00	0.00
4.	Produse structurate admise sau tranzactionate pe o piata reglementata sau un sistem alternativ de tranzactionare, din care:	0.00%	0.00%	0.00	0.00%	0.00%	0.00	0.00
4.1.	Produse structurate admise sau tranzactionate pe o piata reglementata sau un sistem alternativ de tranzactionare din Romania	0.00%	0.00%	0.00	0.00%	0.00%	0.00	0.00
4.1.	Produse structurate admise sau tranzactionate pe o piata reglementata sau un sistem alternativ de tranzactionare dintr-un stat membru	0.00%	0.00%	0.00	0.00%	0.00%	0.00	0.00
4.3	Produse structurate admise sau tranzactionate pe o piata reglementata sau un sistem alternativ de tranzactionare dintr-un stat tert	0.00%	0.00%	0.00	0.00%	0.00%	0.00	0.00
5.	Depozite bancare din care:	9.28%	9.26%	29,531,393.09	8.29%	8.24%	40,213,079.57	10,681,686.48
5.1	Depozite bancare constituite la institutii de credit din Romania	9.28%	9.26%	29,531,393.09	8.29%	8.24%	40,213,079.57	10,681,686.48
5.2	Depozite bancare constituite la institutii de credit din stat membru	0.00%	0.00%	0.00	0.00%	0.00%	0.00	0.00
5.3	Depozite bancare constituite la institutii de credit din stat tert	0.00%	0.00%	0.00	0.00%	0.00%	0.00	0.00
6.	Instrumente financiare derivate tranzactionate pe o piata reglementata din care:	0.00%	0.00%	0.00	0.00%	0.00%	0.00	0.00
6.1	Instrumente financiare derivate tranzactionate pe o piata reglementata din Romania	0.00%	0.00%	0.00	0.00%	0.00%	0.00	0.00
6.2	Instrumente financiare derivate tranzactionate pe o piata reglementata din stat membru	0.00%	0.00%	0.00	0.00%	0.00%	0.00	0.00
6.3	Instrumente financiare derivate tranzactionate pe o piata reglementata din stat tert	0.00%	0.00%	0.00	0.00%	0.00%	0.00	0.00
6.4	Instrumente financiare derivate negociate in afara pietelor reglementate	0.00%	0.00%	0.00	0.00%	0.00%	0.00	0.00
7	Conturi curente si numerar	1.01%	1.01%	3,223,639.25	2.29%	2.27%	11,102,817.95	7,879,178.70
8	Instrumente ale pietei monetare altele decit cele tranzactionate pe o piata reglementata conform art.82 lit.g) din O.U.G. nr.32/2012 din care:	0.00%	0.00%	0.00	0.00%	0.00%	0.00	0.00
	-titluri emise de Administratia Publica Centrala	0.00%	0.00%	0.00	0.00%	0.00%	0.00	0.00
	-certificate de depozit	0.00%	0.00%	0.00	0.00%	0.00%	0.00	0.00
	-contracte de report pe titluri emise de Administratia Publica Centrala	0.00%	0.00%	0.00	0.00%	0.00%	0.00	0.00
	-alte tipuri de instrumente ale pietei monetare	0.00%	0.00%	0.00	0.00%	0.00%	0.00	0.00
9.	Titluri de participare la OPCVM/AOPC	0.00%	0.00%	0.00	0.00%	0.00%	0.00	0.00
10.	Dividende/alte drepturi de incasat /majorari capital cu pretatie/cupon,principal de	0.00%	0.00%	0.00	0.00%	0.00%	0.00	0.00

BT Index ROMANIA-ROTX – Raport anual 2024

11.	incasat Titluri suport pentru operatiunile de report	0.00%	0.00%		0.00	0.00%	0.00%		0.00	0.00
12.	Alte active (sume in tranzit,sume SSIF,sume UF nealocate, etc.) ,din care:	-0.07%	-0.07%		-222,056.34	-0.09%	-0.09%		-431,504.67	-209,448.33
12.1	Sume UF nealocate	-0.07%	-0.07%		-222,056.34	-0.09%	-0.09%		-431,504.67	-209,448.33
12.2	Tranzactii in curs de decontare	0.00%	0.00%		0.00	0.00%	0.00%		0.00	0.00
<b>.II.</b>	<b>TOTAL OBLIGATII</b>	<b>0.17%</b>	<b>0.17%</b>		<b>556,245.12</b>	<b>0.59%</b>	<b>0.59%</b>		<b>2,861,789.01</b>	<b>2,305,543.89</b>
1	Cheltuieli pentru plata comisioanelor datorate SAI	0.14%	0.14%		457,153.40	0.15%	0.15%		734,768.70	277,615.30
2	Cheltuieli pentru plata comisioanelor datorate depozitarului	0.01%	0.01%		40,787.01	0.01%	0.01%		50,134.60	9,347.59
3	Cheltuieli cu comisioanele datorate intermediarilor	0.00%	0.00%		0.00	0.00%	0.00%		0.00	0.00
4	Cheltuieli cu comisioanele de rulaaj si alte servicii bancare	0.00%	0.00%		0.00	0.00%	0.00%		0.00	0.00
5	Cheltuieli cu dobânzile	0.00%	0.00%		0.00	0.00%	0.00%		0.00	0.00
6	Cheltuieli de emisiune	0.00%	0.00%		0.00	0.00%	0.00%		0.00	0.00
7	Cheltuieli cu plata comisioanelor/tarifelor datorate ASF	0.01%	0.01%		24,826.26	0.01%	0.01%		37,938.45	13,112.19
8.	Cheltuieli cu auditul financiar	0.00%	0.00%		4,015.00	0.00%	0.00%		4,112.51	97.51
9.	Alte cheltuieli aprobate (impozit pe venit retinut la sursa)	0.01%	0.01%		21,281.00	0.01%	0.01%		46,277.00	24,996.00
10.	Rascumparari de platit	0.00%	0.00%		8,182.45	0.41%	0.41%		1,988,557.75	1,980,375.30
<b>.III.</b>	<b>VALOAREA ACTIVULUI NET (I-II)</b>	<b>100.00%</b>	<b>99.83%</b>		<b>318,281,719.61</b>	<b>100.00%</b>	<b>99.41%</b>		<b>485,362,280.65</b>	<b>167,080,561.04</b>

Director General Adjunct, Calin Condor

**BT Index Romania ROTX-Situatia detaliata la data de 31.12.2024**

**I. VALORI MOBILIARE ADMISE SAU TRANZACTIONATE PE O PIATA REGLEMENTATA SAU PE UN SISTEM ALTERNATIV DE TRANZACTIONARE DIN ROMANIA**

**1. Actiuni tranzactionate in ultimele 30 de zile de tranzactionare(zile lucratoare)**

Emitent	Simbol	COD ISIN	DataUltimei SedinteDe Tranzactionar e	Numar Actiuni Detinute	Valoare Nominala lei	Valoare Actiune lei	Valoare Totala lei	PondereInC ap SocialEmite nt %	PondereIn Act TotalOPCV M %
Banca Transilvania	TLV	ROTLVAACNO R1	12/30/2024	3,271,056	10.0000	27.000	88,318,512.00	0.357%	18.090%
BRD-Groupe Societe Generale	BRD	ROBRDBACNO R2	12/30/2024	1,989,083	1.0000	18.640	37,076,507.12	0.285%	7.594%
Digi Communications N.V.*	DIGI	NL0012294474	12/30/2024	285,408	0.0100	64.000	18,266,112.00	0.042%	3.741%

Electrica SA	EL	ROELECACNO R5	12/30/2024	1,211,388	10.0000	13.200	15,990,321.60	0.357%	3.275%
Fondul Proprietatea	FP	ROFPTAACNO R5	12/30/2024	22,838,197	0.5200	0.315	7,194,032.06	0.642%	1.474%
MedLife S.A.	M	ROMEDLACNO R6	12/30/2024	2,654,557	0.2500	5.800	15,396,430.60	0.500%	3.154%
Nuclearelectrica SA	SNN	ROSNNEACNO R8	12/30/2024	430,457	10.0000	41.550	17,885,488.35	0.143%	3.663%
OMV Petrom SA	SNP	ROSNPPACNO R9	12/30/2024	124,044,948	0.1000	0.709	87,947,868.13	0.199%	18.014%
One United Properties SA	ONE	ROJ8YZPDHW W8	12/30/2024	19,725,798	0.2000	0.430	8,482,093.14	0.357%	1.737%
S.N.G.N. Romgaz S.A.	SNG	ROSNGNACNO R3	12/30/2024	8,250,185	1.0000	5.140	42,405,950.90	0.214%	8.686%
S.P.E.E.H. Hidroelectrica S.A.	H2O	RO4Q0Z5RO1B 6	12/30/2024	641,885	10.0000	122.000	78,309,970.00	0.143%	16.040%
SNTGN Transgaz SA	TGN	ROTGNTACNO R8	12/30/2024	672,069	10.0000	23.450	15,760,018.05	0.357%	3.228%
Transport Trade Services SA	TTS	ROYCRRK66R D8	12/30/2024	899,034	1.0000	4.790	4,306,372.86	0.500%	0.882%
Total							437,339,676.8		
							1		89.578%

**II. VALORI MOBILIARE ADMISE SAU TRANZACTIONATE PE O PIATA REGLEMENTATA SAU PE UN SISTEM ALTERNATIV DE TRANZACTIONARE DIN ALT STAT MEMBRU**

**III. VALORI MOBILIARE ADMISE SAU TRANZACTIONATE PE O PIATA REGLEMENTATA SAU PE UN SISTEM ALTERNATIV DE TRANZACTIONARE DIN ALT STAT TERT**

**IV. INSTRUMENTE ALE PIETEI MONETARE ADMISE SAU TRANZACTIONATE PE O PIATA REGLEMENTATA DIN ROMANIA**

**V. INSTRUMENTE ALE PIETEI MONETARE ADMISE SAU TRANZACTIONATE PE O PIATA REGLEMENTATA DIN ALT STAT MEMBRU**

**VI. INSTRUMENTE ALE PIETEI MONETARE ADMISE SAU TRANZACTIONATE PE O PIATA REGLEMENTATA DINTR-UN STAT TERT**

**VII. VALORI MOBILIARE NOU EMISE**

**VIII. ALTE VALORI MOBILIARE SI INSTRUMENTE ALE PIETEI MONETARE MENTIONATE LA ART.83 (1) LIT. A ) DIN O.U.G. nr.32/2012**

**VIII.1. ALTE VALORI MOBILIARE MENTIONATE LA ART.83 (1) LIT. A ) DIN O.U.G. nr.32/2012**

## VIII.2. ALTE INSTRUMENTE ALE PIETEI MONETARE MENTIONATE LA ART.83 (1) LIT. A) DIN O.U.G. nr.32/2012

## IX. DISPONIBIL IN CONTURI CURENTE SI NUMERAR

## 1. Disponibil in conturi curente si numerar in lei

Denumire	Valoare	PondereInAct
Banca	Curenta	TotalOPCVM
	lei	%
	10,739,786.4	
Banca Transilvania	4	2.200%
Banca Transilvania	336,658.67	0.069%
BRD-Groupe Societe Generale	3,879.51	0.001%
Exim Banca Romaneasca	0.00	0.000%
Intesa Sanpaolo Bank	0.00	0.000%
SSIF BCR (Intermediere)	0.00	0.000%
SSIF BT Capital Partners	0.00	0.000%
SSIF Swiss Capital (fost KBC Securities SA)	0.00	0.000%
Sume UF Nealocate	-431,504.67	-0.088%
TRANZIT	0.00	0.000%
TRANZIT	0.00	0.000%
Total	10,648,819.9	2.181%

## 2. Disponibil in conturi curente si numerar denuminate in valuta

Denumire	Valoare	Valuta	CursValutar	Valoare	PondereInAct
Banca	Curenta		BNR	Actualizata	TotalOPCVM
			Valuta/lei	lei	%
SSIF BT Capital Partners	0.00	EUR	4.9741	0.00	0.000%
Banca Transilvania	3,586.27	EUR	4.9741	17,838.47	0.004%
BRD-Groupe Societe Generale	935.82	EUR	4.9741	4,654.86	0.001%
TRANZIT	0.00	EUR	4.9741	0.00	0.000%
Total				22,493.33	0.005%

## X. DEPOZITE BANCARE

## X.1. DEPOZITE BANCARE CONSTITUITE IN INSTITUTII DE CREDIT DIN ROMANIA

**1. Depozite bancare denuminate in lei**

Denumire	Data	Data	Rata	Valoare	Crestere	Dobanda	Valoare	PondereInA	
Banca	Constituirii	Scadentei	Dobanzii	Initiala	Zilnica	Cumulata	Curenta	ct TotalOPCV M %	
			%	lei	lei	lei	lei		
BRD-Groupe Societe Generale	12/30/2024	1/8/2025	5.15%	12,020,000.0	0	1,719.53	3,439.06	12,023,439.06	2.463%
Exim Banca Romaneasca	11/27/2024	1/15/2025	5.30%	14,086,566.6	7	2,073.86	72,584.95	14,159,151.62	2.900%
Exim Banca Romaneasca	12/18/2024	1/22/2025	5.60%	14,000,000.0	0	2,177.78	30,488.89	14,030,488.89	2.874%
Total								40,213,079.57	8.237%

**X.2. DEPOZITE BANCARE CONSTITUITE IN INSTITUTII DE CREDIT DIN ALT STAT MEMBRU****X.3. DEPOZITE BANCARE CONSTITUITE IN INSTITUTII DE CREDIT DINTR-UN STAT TERT****XI. INSTRUMENTE FINANCIARE DERIVATE TRANZACTIONATE PE O PIATA REGLEMENTATA****XII. INSTRUMENTE FINANCIARE DERIVATE NEGOCIATE IN AFARA PIETELOR REGLEMENTATE****XIII. INSTRUMENTE ALE PIETEI MONETARE ALTELE DECAT CELE TRANZACTIONATE PE O PIATA REGLEMENTATA CONFORM ART.82 LIT.G) DIN O.U.G. NR.32/2012****XIV. TITLURI DE PARTICIPARE LA OPCVM/AOPC****XV. DIVIDENDE SAU ALTE DREPTURI DE PRIMIT**

Obs.

Valoarea nominala la actiunea Digi Communications este de 0.01 Euro

BT Asset Management SAI SA

Certificare Depozitar

Director , Calin CONDOR

Director, Claudia IONESCU

**Fondul deschis de investitii BT Index Romania: Situația valorii unitare a activului net la 31/12/2024**

Denumire Element	Perioada Curenta	Perioada Corespunzatoare Anului Precedent	Diferente
	31.12.2024	31.12.2023	
	[1]	[2]	[1]-[2]
Valoare Activ Net	485,362,280.65	318,281,719.61	167,080,561.04
Numar Unitati de Fond in Circulatie	14,564,826.69	10,797,821.30	3,767,005.39
Valoare Unitara a Activului Net	33.324	29.476	3.848

**Fondul deschis de investitii BT Index Romania: Evoluția activului net și a VUAN în ultimii 3 ani**

Denumire Element	An T-2	An T-1	An T
	31.12.2022	31.12.2023	31.12.2024
Valoare Activ Net	228,856,656.70	318,281,719.61	485,362,280.65
Valoare Unitara a Activului Net	22.803	29.476	33.324

Director General Adjunct, Calin Condor