

BT Agro
Raport
anual
2025



BT Asset Management S.A.I.[®]
Grupul Financiar Banca Transilvania

Prezentare BT Agro

Fondurile deschise de investiții reprezintă o modalitate eficientă de plasare a sumelor disponibile, fiind accesibile oricărei persoane fizice sau juridice, în condițiile documentelor constitutive ale acestora. Aceste fonduri colectează sume de la clienți și investesc în diverse instrumente financiare cum ar fi: acțiuni, obligațiuni, depozite sau certificate de trezorerie.

Fondurile deschise de investiții dețin o importanță majoră în economia țărilor dezvoltate, în special în America de Nord și Europa de Vest. Cu toate acestea, Europa Centrală și de Est înregistrează creșteri semnificative ale activelor aflate sub administrare și, implicit, o creștere a rolului fondurilor de investiții în dezvoltarea economică.

Prezentul Raport ilustrează situația Fondului deschis de investiții BT Agro („Fondul” sau „BT Agro”) la 31 decembrie 2025 și evoluția acestuia în decursul anului 2025. BT Agro, administrat de către BT Asset Management SAI este un fond deschis de investiții înființat prin Contractul de Societate din data de 4 martie 2019 și are o durată nelimitată.. Persoanele interesate devin investitori ai fondului BT Agro după ce au luat la cunoștință de conținutul Prospectului de Emisiune și al Documentului cu Informații Esențiale destinate Investitorilor, au fost de acord cu acesta și au achitat contravaloarea unităților de fond.

Fondul deschis de investiții BT Agro, autorizat de către Autoritatea de Supraveghere Financiară (denumită și ASF) prin autorizatia nr. 73/13.06.2019, este înscris în Registrul ASF/CNVM cu numărul CSC06FDIR/120111 din 13.06.2019 și este administrat de BT Asset Management SAI S.A. („Administrator”) – societate de administrare a investițiilor autorizată de CNVM (actualmente ASF) prin decizia nr. 903/29.03.2005, număr de înregistrare în Registrul ASF/CNVM PJR05SAIR/120016 din 29.03.2005, respectiv autorizată în calitate de Administrator de Fonduri de Investiții Alternative prin Autorizația ASF nr. 30/01.02.2018, fiind înscrisă în Registrul ASF în această calitate cu numărul PJR07AFIAA/120003/01.02.2018. Fondul deschis de investiții BT Agro este operațional începând cu data de 01.08.2019.

Depozitarul activelor Fondului este societatea BRD-Groupe Societe Generale autorizată de către CNVM (actualmente ASF) prin Decizia nr. 4338/09.12.2003, număr de înregistrare în Registrul ASF/CNVM PJR10DEPR/400007.

În afara societății de administrare BT Asset Management SAI, care efectuează distribuția unităților de fond la sediul propriu, unitățile de fond ale Fondului mai sunt distribuite prin sucursalele și agențiile Băncii Transilvania și prin intermediul platformelor de Internet Banking ale acesteia.

Scopul constituirii Fondului este acela al mobilizării resurselor financiare disponibile de la persoane fizice și juridice printr-o ofertă publică continuă de unități de fond și investirea acestor resurse în acțiuni listate ale companiilor care activează sau au legătură cu domeniul agricol și / sau alimentară, spre exemplu: (i) producători/distribuitori/traderi de produse agricole; (ii) companii din industria alimentară și de băuturi; (iii) producători de fertilizatori, erbicide, pesticide, îngrășăminte chimice sau alte produse folosite în industria agricolă.

Totodata, administrarea fondului are în vedere principiul administrării prudentiale, a diversificării și diminuării riscului, conform normelor ASF și a politicii de investiții a Fondului. Fondul este administrat activ, dar fără a fi

administrat activ în raport cu un indice de referință. Pentru asigurarea lichidității pe termen scurt, BT Agro poate realiza plasamente în instrumente cu venit fix sau în instrumente ale pieței monetare lichide.

În vederea îndeplinirii obiectivelor propuse, documentele constitutive ale BT Agro impun plasamente de minim 75% din activele sale în (i) acțiuni înscrise sau tranzacționate pe o piață reglementată sau în cadrul altor sisteme de tranzacționare decât piețele reglementate, dintr-un stat membru, inclusiv în cadrul unui sistem alternativ de tranzacționare din România, sau admise la cota oficială a unei burse sau a unui sistem alternativ de tranzacționare dintr-un stat terț sau (ii) acțiuni nou emise care urmează să intre pe o piață reglementată sau în cadrul altor sisteme de tranzacționare decât piețele reglementate, dintr-un stat membru, inclusiv în cadrul unui sistem alternativ de tranzacționare din România, sau urmează să fie admise la cota oficială a unei burse sau a unui sistem alternativ de tranzacționare dintr-un stat terț. Fondul are posibilitatea să investească și în alte instrumente precum, certificate de depozit, obligațiuni emise de instituții de credit, obligațiuni corporative, obligațiuni și titluri de creanță emise sau garantate de administrația publică centrală și locală, contracte repo având ca suport astfel de active, depozite bancare.

Începând de la finele lunii noiembrie 2020, Fondul poate investi în valori mobiliare și instrumente ale pieței monetare admise la cota oficială a New York Stock Exchange – NYSE (www.nyse.com) și a Nasdaq (www.nasdaq.com) din Statele Unite ale Americii, respectiv a London Stock Exchange (www.londonstockexchange.com) din Regatul Unit al Marii Britanii. În fiecare țară terță în care este autorizat să investească, Fondul poate plasa 100% din activele sale totale.

Fondul BT Agro nu poate investi mai mult de 5% din activele sale în valori mobiliare sau instrumente ale pieței monetare emise de același emitent, cu excepția situațiilor permise de cadrul legal aplicabil, în vigoare și de Prospectul de Emisiune. Fondul nu investește în acțiunile societăților comerciale netranzacționate pe o piață reglementată. Datorită acestei expuneri pe piața de capital, BT Agro se adresează investitorilor dinamici, mai puțin conservatori și care optează pentru expunere la potențialul de creștere, dar sunt conștienți de riscurile existente în piața de capital.

Pentru o bună fructificare a investițiilor realizate, se recomandă plasarea capitalurilor disponibile pe o perioadă de minim 5 ani, recomandare menită să evite potențialele scăderi ocazionale pe piața de capital. Având un portofoliu diversificat, BT Agro permite, prin strategiile de investiții aplicate, reducerea riscului și maximizarea profitului clienților noștri. Cu toate acestea însă, nu există nici o asigurare că strategiile aplicate vor avea întotdeauna ca rezultat creșterea valorii activelor nete ale Fondului.

La achiziția unităților de fond, prețul de emisiune va fi plătit integral de către investitor. O persoană ce a cumpărat unități de fond devine investitor al Fondului în ziua lucrătoare următoare celei în care s-a făcut creditarea contului Fondului, iar prețul de emisiune luat în calcul este cel calculat pe baza activelor din ziua în care s-a făcut creditarea contului Fondului.

Procedura de subscriere nu se comisionază. Investitorii Fondului au libertatea de a se retrage la orice moment doresc și pot răscumpăra orice număr de unități de fond din cele deținute. Prețul de răscumpărare este prețul valabil pentru data înregistrării cererii de răscumpărare și este format din valoarea unitară a activului net calculat de BT Asset Management SAI și certificat de Depozitar, pe baza activelor nete din ziua în care s-a înregistrat cererea de răscumpărare, din care se

scad orice alte taxe legale. Începând cu data de 13.05.2023 la răscumpărarea unităților de fond nu se mai percepe comisioane de răscumpărare.

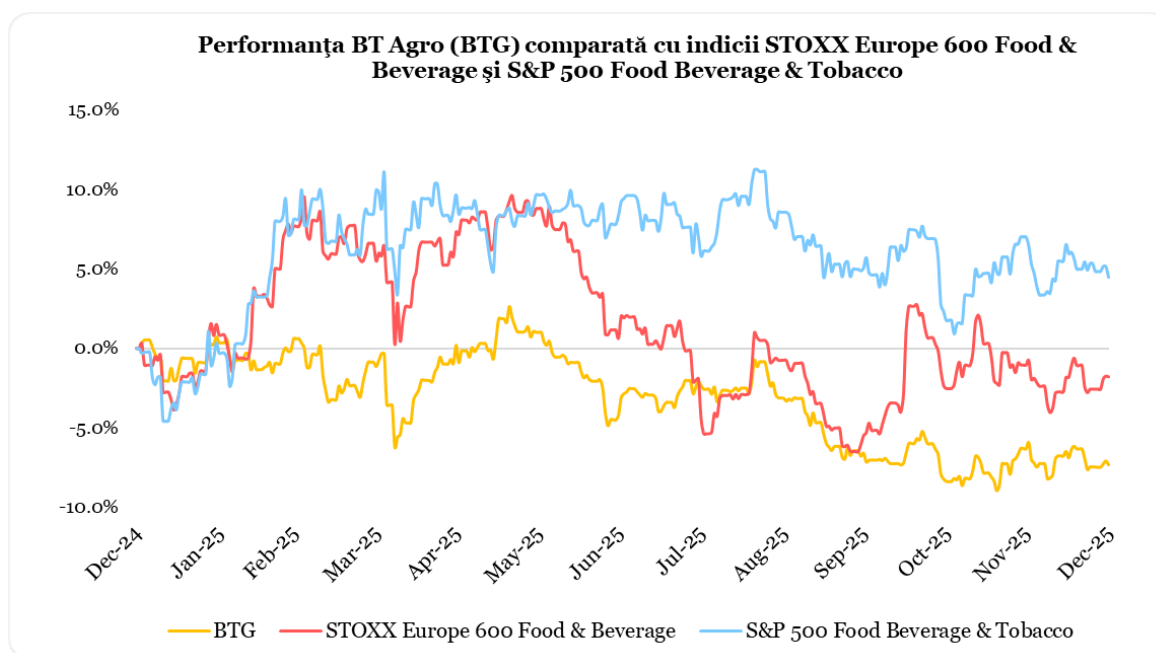
Randamentele trecute ale BT Agro, evidențiate în continuarea prezentului material, nu reprezintă o garanție a câștigurilor viitoare.

Obiectivele BT Agro

În conformitate cu Prospectul de emisiune, Fondul are ca obiectiv principal atragerea resurselor financiare disponibile de la persoane fizice și juridice printr-o ofertă publică continuă de unități de fond și investirea acestor resurse în acțiuni listate ale companiilor care activează sau au legătură cu domeniul agricol și/sau alimentar, spre exemplu: (i) producători/distribuitori/traderi de produse agricole; (ii) companii din industria alimentară și de băuturi; (iii) producători de fertilizatori, erbicide, pesticide, îngrășăminte chimice sau alte produse folosite în industria agricolă.

Având în vedere expunerea fondului pe acțiunile listate, utilizăm ca termen de comparație indicii sectoriali din familia indicilor *STOXX 600* și *S&P 500*, astfel benchmark-ul este compus din valoarea indicelui *STOXX 600 Food & Beverage* - în proporție de 50%, respectiv valoarea indicelui *S&P 500 Food Beverage & Tobacco* - în proporție de 50%. În ceea ce privește compoziția benchmark-ului, *STOXX 600 Food & Beverage Index (SX3P Index)* este un sub-indice bursier, denominat în euro, care include companii europene cu operațiuni și expuneri de business pe sectorul alimentar. Informații despre indice se pot găsi la <https://www.stoxx.com/index-details?symbol=SX3P>. *S&P 500 Food Beverage & Tobacco Index (S5FDBT Index)* este un sub-indice bursier, denominat în dolar (usd), care include companii americane cu operațiuni și expuneri de business pe sectorul alimentar. Informații despre indice se pot găsi la <https://www.spglobal.com/spdji/en/indices/equity/sp-food-beverage-select-industry-index/#overview>.

Graficul de mai jos reflectă performanța unităților de fond BT Agro care, în decursul anului 2025, au înregistrat o scădere de 7.33%, față de o scădere de 1.79% a sub-indicelui *STOXX 600 Food & Beverage*, respectiv o creștere de 4.48% a sub-indicelui *S&P 500 Food Beverage & Tobacco*.



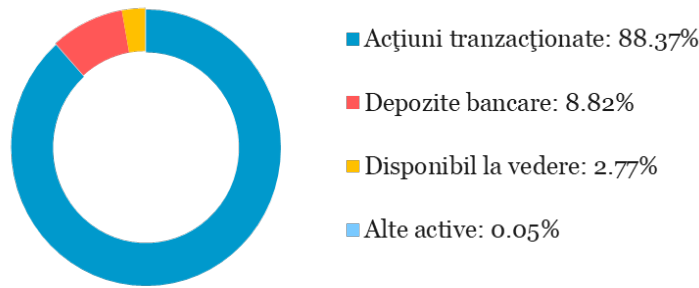
Strategia urmată de BT Asset Management SAI pentru atingerea obiectivelor Fondului

Scopul BT Agro este de a investi minim 75% din activele administrate în acțiuni listate, tranzacțiile efectuate urmărind poziționarea portofoliului pe companii cu perspective pozitive. Astfel, la sfârșitul perioadei de raportare (31 decembrie 2025), portofoliul de acțiuni al Fondului era format din 21 de emitenți reprezentând în total 88.37% din active, primii 10 ca pondere în activul Fondului fiind cei prezentați în tabelul de mai jos.

Emitent	Simbol/ISIN	Număr acțiuni	Preț referință	Moneda preț	Valoare actualizată (echiv.EUR)	Pondere în activ
Coca-Cola HBC AG	CH0198251305	6,400	38.42	GBP	281,335	9.12%
Unilever Plc	GB00BVZK7T90	4,497	55.60	EUR	250,035	8.10%
Danone SA	FR0000120644	3,076	76.78	EUR	236,175	7.65%
Heineken NV	NL0000009165	2,000	69.74	EUR	139,480	4.52%
Tyson Foods Inc	US9024941034	2,790	58.62	USD	139,273	4.51%
Cranswick PLC	GB0002318888	2,450	49.55	GBP	138,898	4.50%
General Mills Inc	US3703341046	3,390	46.50	USD	134,236	4.35%
Dole plc	IE0003LFZ4U7	10,500	14.99	USD	134,032	4.34%
Carrefour SA	FR0000120172	9,100	14.23	EUR	129,493	4.20%
Walmart Inc	US9311421039	1,320	111.41	USD	125,232	4.06%
					1,708,191	55.36%

În ceea ce privește structura portofoliului, aceasta a fost concepută având în vedere oportunitățile apărute în perioada de raportare. Și în viitor, activele fondului vor fi alocate în funcție de oportunitățile din piață și în urma unei analize riguroase a acestora, pentru a obține o rentabilitate cât mai mare, componenta monetară a portofoliului asigurând lichiditatea fondului.

BT AGRO la 31.12.2025



Contextul de piață în perioada de raportare

Anul 2025 a fost unul favorabil pentru piețele de acțiuni, cu evoluții solide atât la nivel global, cât și în piețele emergente. Indicii majori au înregistrat creșteri consistente (BET-TR +55%, S&P 500 +16%, STOXX 600 +17%), iar piețele din Europa au avut o performanță relativ mai bună decât cea a SUA, în principal datorită expunerii mai reduse la sectorul tehnologic.

La scurt timp după preluarea mandatului, noua administrație din SUA a anunțat o serie de propuneri economice menite să reducă deficitul comercial prin introducerea unor tarife care să stimuleze relocarea producției în SUA. Pe măsură ce investitorii au înțeles că aceste tarife reprezintă mai degrabă un instrument de negociere decât măsuri cu aplicare imediată, volatilitatea piețelor a crescut semnificativ. În aprilie, indicele S&P 500 a scăzut cu aproape 20% față de maxime, însă ulterior, odată ce stilul de comunicare al administrației a devenit mai previzibil, piețele s-au stabilizat și au recuperat puternic, înregistrând un avans de aproximativ 50% față de minimele din aprilie.

La nivel sectorial, un fenomen notabil a fost subperformanța companiilor mari de tehnologie, în special în a doua parte a anului. Investitorii au început să se întrebe dacă investițiile masive în AI – de ordinul sutelor de miliarde de dolari – vor genera randamente adecvate. Ritmul accelerat al inovației în AI și lipsa vizibilității privind viitorii câștigători ai acestei transformări au generat incertitudine. Pe măsură ce aplicațiile AI au devenit mai clare, au apărut presiuni asupra unor industrii întregi: producătorii de software, firmele de consultanță și companiile de outsourcing au fost printre primele afectate, fiind puse sub semnul întrebării modelele de business care au funcționat în ultimele decenii. Creșterea productivității prin AI ar putea avea, în timp, implicații importante asupra pieței muncii și asupra societății în ansamblu.

Acțiunile europene au beneficiat de expunerea mai redusă la sectorul tehnologic, iar la nivel de sectoare, băncile au fost câștigătorul clar al anului (+67%), ajungând la cele mai ridicate evaluări de după Marea Criză Financiară. Au urmat materiile prime (+28%) și utilitățile (+28%). Cele mai slabe evoluții au fost înregistrate de sectorul media (-15%), chimic (-7%) și auto (-5%).

În România, indicele BET a avut o performanță surprinzător de bună, în ciuda contextului extern volatil și a factorilor locali negativi (alegeri prezidențiale, situație bugetară dificilă). Din cele 20 de companii din indice, 18 au înregistrat creșteri (Transgaz +185%, Transelectrica +104%, Electrica +99%), iar doar două au scăzut (Sphera -1%, Antibiotice -

5%).

Piețele obligațiunilor au fost, de asemenea, mai volatile decât în mod obișnuit. Obligațiunile SUA nu au mai funcționat ca activ de refugiu tradițional în perioadele de incertitudine, iar randamentul titlurilor pe 10 ani a oscilat între 4% și 4,5%, fără o direcție clară. Incetinirea creșterii economice și scăderea inflației ar fi justificat randamente mai mici, însă nivelul ridicat al datoriei publice a exercitat presiuni în sensul creșterii dobânzilor. În Germania, randamentele titlurilor pe 10 ani au crescut cu 49 puncte de bază, până la 2,86%, pe fondul anticipațiilor privind o ofertă mai mare de datorie necesară finanțării cheltuielilor militare și a unei posibile diminuări a prezenței SUA în Europa.

În România, randamentele au crescut semnificativ în primele cinci luni, atingând un maxim de aproximativ 8,5% pe maturitatea de 10 ani, pe fondul deficitului bugetar ridicat și al incertitudinii politice. Ulterior, măsurile anunțate de noul guvern au calmat piețele, iar randamentele au scăzut la aproximativ 6,75% la finalul anului, cu 60 puncte de bază sub nivelul din 2024. Piețele și agențiile de rating acordă, deocamdată, încredere programului guvernamental.

Pe piețele de mărfuri, aurul a atins un nou maxim istoric (peste 4.300 USD/uncie, +75% în 2025), în timp ce petrolul Brent a scăzut cu 18%. Prețurile materiilor prime agricole au avut scăderi moderate (grâu -8%, porumb -4%), iar metalele industriale au înregistrat creșteri puternice (cupru +42%, aluminiu +17%, oțel +32%). Pe piața valutară, dolarul a avut o evoluție slabă, depreciindu-se cu 13% față de euro.

Macro zona EURO:

Economia zonei euro a crescut cu 1,5% în 2025, cu un prim semestru volatil. Inflația de bază a scăzut la 2,3% la finalul anului, de la 2,7% în 2024. Rata șomajului s-a redus marginal la 6,2%. BCE a redus dobânda de referință cu 100 puncte de bază, până la 2,15%, în prima parte a anului, menținând-o ulterior neschimbată. Pentru 2026–2027, se anticipează o creștere economică moderată (1,2% și 1,4%), o inflație apropiată de 2% și o politică monetară stabilă.

Macro SUA:

Economia SUA a crescut cu 2,2% în 2025, sub nivelul de 2,8% din 2024. Evoluția trimestrială a fost neuniformă: un început slab (-0,6%) din cauza majorării tarifelor comerciale, urmat de trimestrele 2 și 3 cu creșteri anualizate de 3,8% și 4,4%, susținute de consum. În trimestrul 4, economia a încetinit din cauza unui blocaj prelungit al administrației. Inflația PCE de bază a fost de 2,8% (față de 2,9% în 2024). Rata șomajului a crescut la 4,4% în decembrie (de la 4,1% în 2024), iar câștigul mediu orar a avansat cu 3,7% (față de 4,1% în 2024). Crearea de locuri de muncă s-a redus semnificativ, la aproximativ 15.000/lună (față de 122.000/lună în 2024), ceea ce a dus la cea mai slabă creștere a veniturilor salariale totale din perioada post-pandemie.

Datoria publică a crescut cu 6,3%, până la 38,5 trilioane USD, iar cheltuielile cu dobânzile au ajuns la 3,15% din PIB, un nivel ridicat istoric. Deși FED a redus dobânda de referință cu 75 puncte de bază, până la 3,75%, banca centrală s-a confruntat cu presiuni politice pentru noi reduceri, în principal pentru diminuarea costurilor de finanțare ale guvernului. Pentru 2026, se anticipează o accelerare moderată a economiei (+2,4%), o scădere marginală a inflației PCE de bază (2,7%) și două reduceri de dobândă, până la 3,25%.

Macro România:

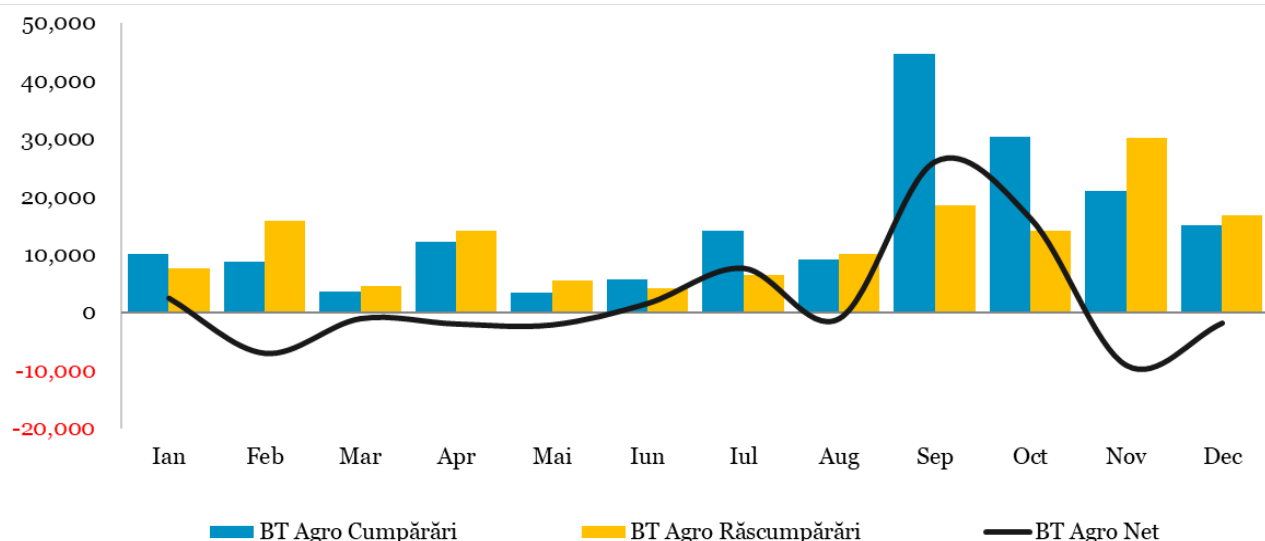
Economia României a crescut cu 0,6% în 2025 (față de 0,9% în 2024), intrând în recesiune în a doua parte a anului, pe fondul majorărilor de taxe necesare consolidării fiscale. Sub presiunea piețelor și a agenților de rating, deficitul bugetar a fost redus la 7,65% din PIB (de la 8,6% în 2024), cu un obiectiv de aproximativ 6% pentru 2026. Creșterea economică modestă din ultimii trei ani contrastează cu deficitele bugetare ridicate.

Inflația a accelerat la 9,7% în 2025 (de la 5,1% în 2024), creșterile fiind generalizate: alimente +7,8%, nealimentare +10,5%, servicii +11%. Spre finalul anului, inflația a dat semne de stabilizare, fiind așteptată o scădere accentuată în semestrul al doilea din 2026. BNR a menținut dobânda de referință pe tot parcursul anului, însă piețele anticipează o reducere de cel puțin 50 puncte de bază până la finalul lui 2026. Salariul real a scăzut cu 5,3% (salariul nominal +4,8% față de +11,1% în 2024), ceea ce a dus la reducerea consumului. Un efect pozitiv a fost temperarea creșterii deficitului comercial, care a avansat cu doar 2% an/an. Creditul neguvernamental a încetinit la 6,2% (față de 8,8% în 2024), în principal din cauza creditării companiilor (+3,5%).

Evoluția activelor nete, a numărului unităților de fond și a valorii unitare a activului net în 2025

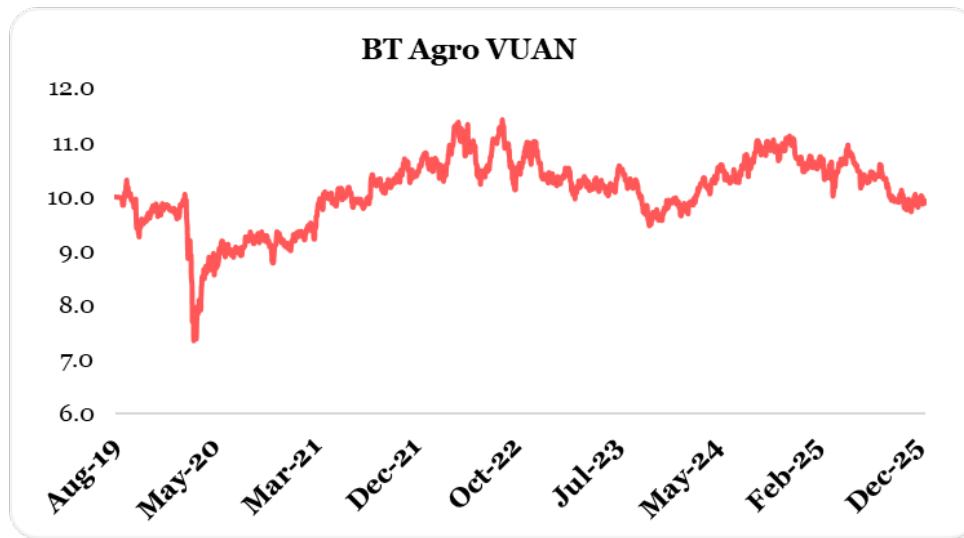
Activul net¹ al Fondului la data de 31 decembrie 2025 a fost de 3,027,971.65 EUR, în creștere cu 2.84% față de 2,944,450.96 EUR la 31 decembrie 2024, cu un număr de unități de fond în circulație de 305,841.44, în creștere cu 11.0% față de acum un an (275,622.50).

În 2025, volumul total al cumpărărilor de unități de fond la BT Agro a fost de 178,084.23 unități în valoare totală de 1,809,241.85 EUR, iar volumul total al răscumpărărilor a fost de 147,865.29 de unități în valoare totală de 1,510,978.14 EUR, rezultând un volum al intrărilor nete de 30,218.94 unități de fond în valoare de 298,263.71 EUR. Graficul de mai jos prezintă evoluția lunară a cumpărărilor/răscumpărărilor de unități de fond în perioada raportată.

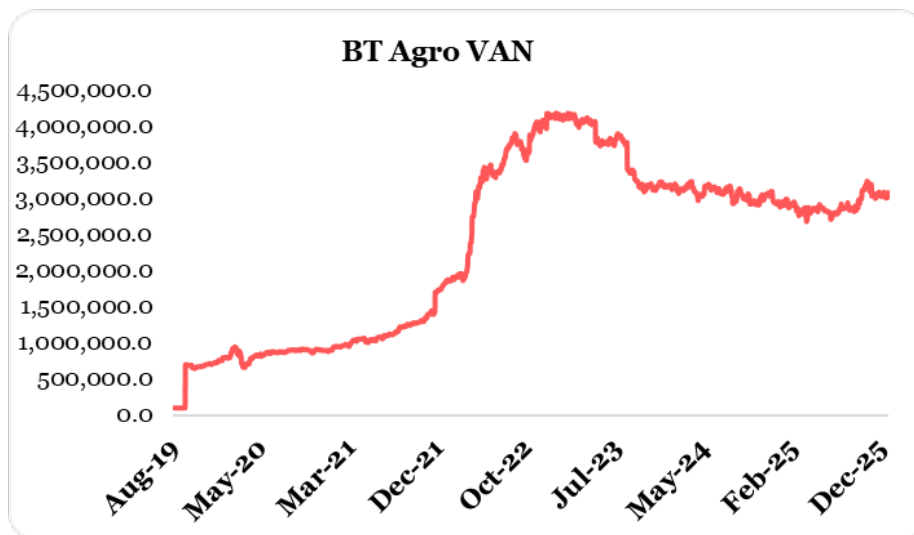


¹ Raportul cuprinde valori rezultate (VAN, VUAN) din aplicarea prevederilor Prospectului de emisiune al Fondului și a reglementărilor ASF aplicabile, în vigoare. Ca urmare a introducerii Normei ASF nr. 39/2015, începând cu anul 2015 întocmirea situațiilor financiare ale Fondului se face cu respectarea Standardelor Internaționale de Raportare Financiară (IFRS). Prin aplicarea regulilor de evaluare a activelor Fondului în baza Regulamentului ASF nr. 9/2014, respectiv în baza IFRS, pot rezulta diferențe. Subscrierea și răscumpărarea unităților de fond de către investitorii Fondului se realizează întotdeauna la valoarea unitară a activului net a acestuia, calculată pe baza prevederilor reglementărilor ASF.

Evoluția valorii activelor nete¹ de la lansarea Fondului până la sfârșitul perioadei de raportare este prezentată în graficul de mai jos:



Evoluția valorii unitare a activelor nete¹ de la lansarea Fondului până la sfârșitul perioadei de raportare este prezentată în graficul de mai jos:



La data de 31 decembrie 2025, valoarea unitară a activului net calculată în baza prevederilor reglementărilor ASF în vigoare, coroborat cu cele ale documentelor constitutive ale Fondului, a fost de 9.900 EUR.

La aceeași dată, valoarea unitară a activului net rezultată în urma aplicării Standardelor Internaționale de Raportare Financiară, ca urmare a prevederilor Normei ASF nr. 39/2015, a fost de 9.900 EUR.

Date financiare în perioada de raportare¹ (standarde IFRS)

Fondul a realizat în perioada de raportare venituri totale din activitatea curentă de 222,489.87 EUR. Profitul net al

investiției, respectiv rezultatul exercițiului, după deducerea cheltuielilor Fondului, a fost de -214,737.61 EUR. În perioada raportată, valoarea totală a comisionului convenit societății de administrare a fost de 70,076.95 EUR, respectiv valoarea totală a comisionului convenit depozitarului Fondului a fost de 3,595.22 EUR.

Valoarea contului de capital la sfârșitul perioadei de raportare a fost de 3,058,414.73 EUR, corespunzătoare numărului de unități de fond emise și aflate în circulație, iar primele de emisiune corespunzătoare acestora au fost de -30,455.03 EUR.

Remunerații

BT Asset Management SAI - Remunerație platită în anul financiar 2025

În anul 2016, Administratorul a implementat Politica de remunerare, conforma cu prevederile Legii 74/2015 a OUG 32/2012 și a Ghidurilor ESMA privind politicile solide de remunerare în conformitate cu Directiva OPCVM și DAFIA, fiind armonizată și la cerințele politicii Grupului Banca Transilvania. Prevederile Politicii de remunerare a Administratorului (acordarea a minim 50% din remunerația variabilă în unități de fond ale fondurilor administrate) care deriva exclusiv din cerințele legale specifice (Legea nr. 74/2015, OUG32/2012, Ghiduri ESMA privind politicile solide de remunerare în conformitate cu Directiva OPCVM și DAFIA) - sunt aplicabile începând cu remunerația variabilă aferentă anului 2017.

Fondul nu plătește comisioane de performanță salariaților BT Asset Management SAI. Cuantumul total al remunerațiilor pentru exercițiul financiar 2025, defalcat în remunerații fixe și remunerații variabile, plătite de Administrator personalului sau și numărul beneficiarilor este prezentată în cele ce urmează:

Indicatori/sume brute	Sume aferente activității desfășurate în anul supus raportării (n) (lei)	Sume plătite efectiv în cursul anului supus raportării (n) (lei)	Sume de plătit în cursul anului de transmitere a raportării (n+1) sau amânate* (lei)	Număr beneficiari
1. Remunerații acordate întregului personal SAI/AFIA (inclusiv funcțiile externalizate)	10.603.815	12.291.311	102.566	60
Remunerații fixe	9.875.807	9.875.807	-	59
Remunerații variabile exceptând comisioanele de performanță, din care:	728.008	2.415.504	-	45
Numerar	634.783	1.499.810	-	45
alte forme (unități de fond, avantaj salarial în natură)	93.225	915.694	102.566	20
Remunerații variabile reprezentând comisioane de performanță	-	-	-	-
2. Remunerații acordate personalului identificat al SAI/AFIA** (inclusiv funcțiile externalizate)	7.909.146	9.332.675	102.566	28
A. Membri CA/CS, din care	215.415	215.415	-	3
Remunerații fixe	215.415	215.415	-	3
Remunerații variabile exceptând comisioanele de performanță, din care:	-	-	-	-

- numerar	-	-	-	-
alte forme (cu indicarea separată a fiecărei categorii)	-	-	-	-
Remunerații variabile reprezentând comisioane de performanță	-	-	-	-
B. Directori/membri Directorat, din care:	1.456.509	1.799.821	102.566	3
Remunerații fixe	1.363.284	1.363.284	-	3
Remunerații variabile exceptând comisioanele de performanță , din care:	93.225	436.537	102.566	3
- numerar	-	222.863	-	3
alte forme (unitati de fond, avantaj salarial in natura)	93.225	213.674	102.566	2
Remunerații variabile reprezentând comisioane de performanță	-	-	-	-
C. Funcții cu atribuții de control (cu indicarea expresă a tuturor funcțiilor incluse în această categorie) ***	708.386	788.609	-	3
Remunerații fixe	622.045	622.045	-	3
Remunerații variabile exceptând comisioanele de performanță , din care:	86.341	166.564	-	3
- numerar	86.341	86.341	-	3
alte forme (unitati de fond)	-	80.223	-	2
Remunerații variabile reprezentând comisioane de performanță	-	-	-	-
D. Alte funcții decât cele indicate la lit. A-C de mai sus, incluse in categoria personalului identificat (cu indicarea expresă a tuturor funcțiilor incluse în această categorie)****	5.528.836	6.528.830	-	19
Remunerații fixe	5.140.118	5.140.118	-	18
Remunerații variabile exceptând comisioanele de performanță , din care:	388.718	1.388.712	-	19
- numerar	388.718	766.915	-	19
alte forme (unitati de fond)	-	621.797	-	16
Remunerații variabile reprezentând comisioane de performanță.	-	-	-	-

Funcțiile cu atribuții de control, prezentate în secțiunea C de mai sus, sunt:

- Șef Compartiment Conformitate
- Administrator Risc
- Auditor Intern

Alte funcții decât cele indicate la lit. A-C de mai sus, incluse in categoria personalului identificat, prezentate in secțiunea D de mai sus, sunt:

- Director Economic
- Director Marketing si Vanzari
- Director Departament Strategie si Dezvoltare
- Director Investitii
- Director Directie Operatiuni
- Manager Tehnologia Informatiilor si Comunicatii
- Analist Investitii
- Sef Departament Plasamente
- Sef Departament Marketing si Distributie
- Sef Departament Inregistrare Operatiuni
- Sef Serviciu Financiar Contabilitate
- Manager Fond
- Manager de Zona
- Specialist Gestiune Furnizori si Echipamente
- Manager Proiecte

Politica de remunerare a BT Asset Management SAI S.A. este elaborată având ca obiective principale reglementarea principiilor ce guvernează remunerarea angajaților societății, inclusiv pentru acele categorii de personal ale căror activități profesionale au un impact semnificativ asupra profilului de risc al societății sau al fondurilor de investitii administrate, respectiv aplicarea unor practici de remunerare care promovează și sunt compatibile cu o administrare solidă și eficace a riscurilor, care nu încurajează asumarea unor riscuri excesive, care nu sunt incompatibile cu prevederile documentelor constitutive ale fondurilor de investiții administrate și nu afectează obligația societății de acționa în interesul investitorilor acestora.

Principiile Politicii de remunerare sunt revizuite, analizate și avizate cel puțin anual de către Comitetul de Remunerare și Nominalizare, asigurându-se astfel că acestea (i)previn acordarea de stimulente care ar putea conduce la o asumare excesivă a riscurilor respectiv (ii)corespund cu strategia de afaceri, obiectivele, valorile și interesele pe termen lung ale BT Asset Management SAI S.A și ale Grupului Financiar Banca Transilvania.

Comitetul de Remunerare și Nominalizare este numit de către Consiliul de Administrație al BT Asset Management SAI S.A și este format din minim 3 membri neexecutivi ai structurii de conducere ai societății.

Modificarea Politicii de remunerare se efectuează cu respectarea principiilor ce derivă din apartenența la Grupul Financiar Banca Transilvania și este aprobată de către Consiliul de Administrație al societății.

Criteriile în baza cărora se efectuează evaluarea acordării de prime periodice (performanța anuală, performanța pe termen scurt, proiecte speciale) sunt, de asemenea, revizuite și aprobate anual de către Comitetul de Remunerare și Nominalizare. Începând din anul 2018, acestea sunt notificate Autorității de Supraveghere Financiară

Anual sunt aprobate criteriile cantitative/calitative astfel:

- criteriile de performanță pe termen scurt - de către Comitetul de Remunerare și Nominalizare
- criteriile colective de performanță anuală a Conducerii executive – de către Consiliul de Administrație
- criteriile colective de performanță anuală a celorlalți angajați – de către Comitetul de Remunerare și Nominalizare

Politicile și practicile de remunerare se aplică tuturor angajaților BT Asset Management SAI S.A.

Remunerația anuală a angajaților BT Asset Management SAI S.A. are două componente:

a. componenta fixă : salariul de bază, tichete de masă acordate conform prevederilor legale și ale Contractului Colectiv de Munca, prima de vacanță (o singură dată pe an), pensie facultativă privată (pilon III), asigurare medicala în funcție de opțiunea angajaților , 2, prima pentru pensionare la limită de vârstă/pensionare de invaliditate sau pensionare anticipată, alte tipuri de indemnizații fixe, ajutoare sociale, servicii de sănătate

b. componenta variabilă, structurată astfel:

Componenta variabilă standard

Prime anuale de performanță

Prime periodice pentru atingerea/depășirea obiectivelor pe termen scurt

Prime pentru proiecte speciale

Componenta variabilă extraordinară

În cadrul ședințelor desfășurate în cursul anului 2025, Comitetul de Remunerare și Nominalizare a analizat și avizat Politica de remunerare, în versiunile modificate / actualizate în cursul anului 2025. Modificările intervenite în cursul anului 2025 au vizat alinierea la prevederile de Grup.

Sumarul Politicii de remunerare este publicat pe pagina de internet a BT Asset Management SAI S.A.

Pe parcursul anului 2025, Comitetul de Remunerare și Nominalizare nu a sesizat nereguli în elaborarea sau aplicarea Politicii de remunerare în cadrul BT Asset Management SAI S.A.

Ca urmare a apartenenței la Grup, punerea în aplicare a Politicii de remunerare a BT Asset Management SAI S.A. face obiectul anual a unei evaluări independente din partea Diviziei de Audit Intern a Băncii Transilvania.

Politica de remunerare a BT Asset Management SAI S.A. este elaborată având ca obiective principale reglementarea principiilor ce guvernează remunerarea angajaților societății, inclusiv pentru acele categorii de personal ale căror activități profesionale au un impact semnificativ asupra profilului de risc al societății sau al fondurilor de investiții administrate, respectiv aplicarea unor practici de remunerare care promovează și sunt compatibile cu o administrare solidă și eficace a riscurilor, care nu încurajează asumarea unor riscuri excesive, care nu sunt incompatibile cu prevederile documentelor constitutive ale fondurilor de investiții administrate și nu afectează obligația societății de a acționa în interesul investitorilor acestora.

² Începând cu luna decembrie 2020

Informații privind tranzacțiile incidente prevederilor Regulamentului (UE) nr. 2365/2015

În decursul anului 2025, BT Agro nu a efectuat tranzacții cu instrumente financiare de tipul contractelor repo și nu a efectuat operațiuni de finanțare a Fondului prin instrumente financiare în sensul prevederilor Regulamentului UE nr. 2365/2015.

Conflictul de interese

În decursul anului 2025, tipurile de activitate de administrare a portofoliului colectiv: (i) administrarea investițiilor/administrarea portofoliului, (ii) administrarea riscurilor, (iii) desfășurarea de alte activități precum: servicii juridice și de contabilitate aferente administrării de portofolii/servicii juridice și de contabilitate, cereri de informare ale clienților/din partea clienților; evaluarea portofoliului și determinarea valorii titlurilor de participare, inclusiv aspectele fiscale/evaluarea și stabilirea prețului, inclusiv returnări de taxe; monitorizarea conformității cu reglementările în vigoare/controlul respectării legislației aplicabile; menținerea unui registru al deținătorilor de titluri de participare; distribuția veniturilor; emiterea și răscumpărarea titlurilor de participare; ținerea evidențelor; (iv) marketing și distribuție/distribuire; (v) activități legate de activele Fondului și anume servicii necesare pentru îndeplinirea atribuțiilor de administrare ale societății de administrare, precum și alte servicii legate de administrarea fondurilor de investiții alternative și a societăților și a altor active în care a investit, nu au fost afectate de conflicte de interese.

Fondul nu are dețineri, directe sau indirecte, de acțiuni, obligațiuni necotate sau orice alte instrumente financiare necotate emise de societăți cu care societatea de administrare se află în relații de afaceri sau în raporturi juridice pecuniare.

De asemenea, nu s-au materializat situații de conflict de interese prin efectuarea de tranzacții între fond și societăți cu care societatea de administrare, directorii, administratorii sau angajații acesteia au deja relații de afaceri sau se află în raporturi juridice pecuniare.

Diverse

În cursul semestrului 1,2025 investitorii Fondului au fost informați prin Nota de Informare din data de 29.05.2025, referitor la actualizarea documentelor constitutive ale Fondului ca urmare a actualizării numărului de înregistrare al BT Asset Management SAI S.A. la Oficiul Național al Registrului Comerțului.

În data de 29.09.2025, investitorii Fondului au fost informați referitor la actualizarea componenței Conducerii Executive a societății de administrare, ca urmare a autorizării acesteia de către Autoritatea de Supraveghere Financiară, prin Autorizația ASF nr.97/26.09.2025.

Prin Nota de informare publicată în data de 17.11.2025, investitorii Fondului au fost informați referitor la actualizarea documentelor constitutive ale acestuia ca urmare a extinderii metodelor de efectuare de operațiuni ulterioare aderării Fond prin intermediul rețelei teritoriale de unități a Băncii Transilvania, astfel încât acestea se pot realiza și prin intermediul aplicației Bancii Transilvania "BT Pay".

Acțiuni întreprinse în cadrul AGOA/AGEA a companiilor din portofoliul entităților administrate:

În cursul anului 2025, nu au fost exercitate, în cadrul AGOA/AGEA ale emitenților din cadrul portofoliului, drepturile de vot aferente deținerilor Fondului.

Evenimente ulterioare datei de 31 decembrie 2025

De la finalul anului până la momentul redactării acestui raport, principalul eveniment ce a avut loc cu impact direct pe piețele de capital la nivel global este izbucnirea războiului din Iran. Impactul său economic e reprezentat de creșterea prețului barilului de petrol întrucât blocarea strâmtorii Hormuz a afectat aprovizionarea cu petrol, ceea ce a determinat dezechilibre majore între cerere și ofertă, această zonă geografică fiind una dintre cele mai intens circulate de către navele petroliere. Creșterea prețului barilului de petrol a dus la o reacție negativă pe piețe, întrucât presupune încetinirea economiei globale, creșterea inflației și posibile creșteri de rată de dobândă de politică monetară în funcție de durata conflictului. La momentul redactării acestui raport, economia nu resimte decât efecte de prima rundă, reprezentate de prețurile la pompă ale carburanților, care au crescut cu valori de până la 30% față de finalul anului precedent. În măsura în care situația va persista, este probabil să apară și efecte de runda a doua, fiind afectate prețurile alimentelor, materiilor prime și ale diferitelor servicii, impactând în mod direct atât cererea, cât și costul de producție al anumitor produse.

Numărul cererilor de răscumpărare primite de la investitori a înregistrat o creștere după izbucnirea războiului, însă are o amplitudine mult mai redusă față de perioade anterioare cu evenimente similare. Pentru fondurile administrate de BT Asset Management SAI , societatea de administrare se asigură în permanență că acestea au rezerve de lichiditate suficiente pentru a onora răscumpărările, în conformitate cu documentele constitutive.

BT Asset Management SAI S.A.**DASCAL Dan,****Director General**

BT Agro – Raport anual 2025

Fondul deschis de investitii BT Agro: Situatia activelor si obligatiilor la 31/12/2025

Nr.	Denumire element	Inceputul perioadei de raportare(*)				Sfarsitul perioadei de raportare				Diferente
		12/31/2024		12/31/2025		12/31/2024		12/31/2025		
		% din activul net	% din activul total	Valuta (EURO)	lei [1]	% din activul net	% din activul total	Valuta (EURO)	lei [2]	
.I.	TOTAL ACTIVE, din care	100.36%	100.00%	2,954,990.51	14,698,418.30	101.91%	100.00%	3,085,757.14	15,732,732.78	1,034,314.53
1	Valori mobiliare si instrumente ale pietei monetare din care:	86.24%	85.93%	2,539,271.04	12,630,588.08	90.05%	88.37%	2,726,765.73	13,902,415.07	1,271,827.04
1.1	Valori mobiliare si instrumente ale pietei monetare admise sau tranzactionate pe o piata reglementata sau un sistem alternativ de tranzactionare din Romania, din care:	0.00%	0.00%	0.00	0.00	0.00%	0.00%	0.00	0.00	0.00
1.1.1	- actiuni, tranzactionate in ultimele 30 zile de tranzactionare	0.00%	0.00%	0.00	0.00	0.00%	0.00%	0.00	0.00	0.00
1.1.2	- actiuni netranzactionate in ultimele 30 de zile de tranzactionare	0.00%	0.00%	0.00	0.00	0.00%	0.00%	0.00	0.00	0.00
1.1.3	- drepturi de preferinta/alocare	0.00%	0.00%	0.00	0.00	0.00%	0.00%	0.00	0.00	0.00
1.1.4	- alte valori mobiliare asimilate acestora	0.00%	0.00%	0.00	0.00	0.00%	0.00%	0.00	0.00	0.00
1.1.5	- obligatiuni din care:	0.00%	0.00%	0.00	0.00	0.00%	0.00%	0.00	0.00	0.00
	- Obligatiuni emise de Administratia Publica Centrala	0.00%	0.00%	0.00	0.00	0.00%	0.00%	0.00	0.00	0.00
	- Obligatiuni emise de Administratia Publica Locala	0.00%	0.00%	0.00	0.00	0.00%	0.00%	0.00	0.00	0.00
	- Obligatiuni Corporative	0.00%	0.00%	0.00	0.00	0.00%	0.00%	0.00	0.00	0.00
1.1.6	- alte titluri de creanta	0.00%	0.00%	0.00	0.00	0.00%	0.00%	0.00	0.00	0.00
1.1.7	- alte valori mobiliare instrumente ale pietei monetare din care:	0.00%	0.00%	0.00	0.00	0.00%	0.00%	0.00	0.00	0.00
	- Titluri de stat	0.00%	0.00%	0.00	0.00	0.00%	0.00%	0.00	0.00	0.00
	- Certificate de Depozit	0.00%	0.00%	0.00	0.00	0.00%	0.00%	0.00	0.00	0.00
1.2	Valori mobiliare si instrumente ale pietei monetare admise sau tranzactionate pe o piata reglementata sau un sistem alternativ de tranzactionare din stat membru, din care:	22.41%	22.33%	659,759.80	3,281,711.22	29.11%	28.56%	881,391.12	4,493,772.63	1,212,061.41
1.2.1	- actiuni, tranzactionate in ultimele 30 zile de tranzactionare	22.41%	22.33%	659,759.80	3,281,711.22	29.11%	28.56%	881,391.12	4,493,772.63	1,212,061.41
1.2.2	- actiuni netranzactionate in ultimele 30 de zile de tranzactionare	0.00%	0.00%	0.00	0.00	0.00%	0.00%	0.00	0.00	0.00
1.2.3	- drepturi de preferinta/alocare	0.00%	0.00%	0.00	0.00	0.00%	0.00%	0.00	0.00	0.00
1.2.4	- alte valori mobiliare asimilate acestora	0.00%	0.00%	0.00	0.00	0.00%	0.00%	0.00	0.00	0.00
1.2.5	- obligatiuni	0.00%	0.00%	0.00	0.00	0.00%	0.00%	0.00	0.00	0.00
	- Obligatiuni emise de Administratia Publica Centrala	0.00%	0.00%	0.00	0.00	0.00%	0.00%	0.00	0.00	0.00
	- Obligatiuni emise de Administratia Publica Locala	0.00%	0.00%	0.00	0.00	0.00%	0.00%	0.00	0.00	0.00
	- Obligatiuni Corporative	0.00%	0.00%	0.00	0.00	0.00%	0.00%	0.00	0.00	0.00
1.2.6	- alte titluri de creanta	0.00%	0.00%	0.00	0.00	0.00%	0.00%	0.00	0.00	0.00
1.2.7	- alte valori mobiliare instrumente ale pietei monetare	0.00%	0.00%	0.00	0.00	0.00%	0.00%	0.00	0.00	0.00
	- Titluri de stat	0.00%	0.00%	0.00	0.00	0.00%	0.00%	0.00	0.00	0.00
	- Certificate de Depozit	0.00%	0.00%	0.00	0.00	0.00%	0.00%	0.00	0.00	0.00
1.3	Valori mobiliare si instrumente ale pietei monetare admise la cota oficiala a unei burse din stat tert sau negociate pe o alta piata reglementata sau un sistem alternativ de tranzactionare dintr-un stat tert care opereaza in mod regulat si este recunoscuta si deschisa publicului, aprobata de ASF, din care:	63.83%	63.60%	1,879,511.24	9,348,876.86	60.94%	59.80%	1,845,374.61	9,408,642.45	59,765.64
1.3.1	- actiuni, tranzactionate in ultimele 30 zile de tranzactionare	63.83%	63.60%	1,879,511.24	9,348,876.86	60.94%	59.80%	1,845,374.61	9,408,642.45	59,765.64
1.3.2	- actiuni netranzactionate in ultimele 30 de zile de tranzactionare	0.00%	0.00%	0.00	0.00	0.00%	0.00%	0.00	0.00	0.00

BT Agro – Raport anual 2025

1.3.3	- drepturi de preferinta/alocare	0.00%	0.00%	0.00	0.00	0.00%	0.00%	0.00	0.00	0.00
1.3.4	- alte valori mobiliare asimilate acestora	0.00%	0.00%	0.00	0.00	0.00%	0.00%	0.00	0.00	0.00
1.3.5	- obligatiuni	0.00%	0.00%	0.00	0.00	0.00%	0.00%	0.00	0.00	0.00
	- Obligatiuni emise de Administratia Publica Centrala	0.00%	0.00%	0.00	0.00	0.00%	0.00%	0.00	0.00	0.00
	- Obligatiuni emise de Administratia Publica Locala	0.00%	0.00%	0.00	0.00	0.00%	0.00%	0.00	0.00	0.00
	- Obligatiuni Corporative	0.00%	0.00%	0.00	0.00	0.00%	0.00%	0.00	0.00	0.00
1.3.6	- alte titluri de creanta	0.00%	0.00%	0.00	0.00	0.00%	0.00%	0.00	0.00	0.00
1.3.7	- alte valori mobiliare instrumente ale pietei monetare	0.00%	0.00%	0.00	0.00	0.00%	0.00%	0.00	0.00	0.00
	- Titluri de stat	0.00%	0.00%	0.00	0.00	0.00%	0.00%	0.00	0.00	0.00
	- Certificate de Depozit	0.00%	0.00%	0.00	0.00	0.00%	0.00%	0.00	0.00	0.00
2	Valori mobiliare nou emise din care:	0.00%	0.00%	0.00	0.00	0.00%	0.00%	0.00	0.00	0.00
2.1	- actiuni	0.00%	0.00%	0.00	0.00	0.00%	0.00%	0.00	0.00	0.00
2.2	- obligatiuni	0.00%	0.00%	0.00	0.00	0.00%	0.00%	0.00	0.00	0.00
2.3.	- drepturi de preferinta (ulterior inregistrarii anterior tranzactionarii)	0.00%	0.00%	0.00	0.00	0.00%	0.00%	0.00	0.00	0.00
3	Alte valori mobiliare si instrumente ale pietei monetare mentionate la art.83 alin.(1) lit.a) din O.U.G. nr.32/2012 din care:	0.00%	0.00%	0.00	0.00	0.00%	0.00%	0.00	0.00	0.00
3.1	Valori mobiliare netranzactionate din care:	0.00%	0.00%	0.00	0.00	0.00%	0.00%	0.00	0.00	0.00
3.1.1	- Actiuni	0.00%	0.00%	0.00	0.00	0.00%	0.00%	0.00	0.00	0.00
3.1.2	- Obligatiuni emise de Administratia Publica Centrala	0.00%	0.00%	0.00	0.00	0.00%	0.00%	0.00	0.00	0.00
3.1.3	- Obligatiuni emise de Administratia Publica Locala	0.00%	0.00%	0.00	0.00	0.00%	0.00%	0.00	0.00	0.00
3.1.4	- Obligatiuni Corporative	0.00%	0.00%	0.00	0.00	0.00%	0.00%	0.00	0.00	0.00
3.2	Instrumente ale pietei monetare	0.00%	0.00%	0.00	0.00	0.00%	0.00%	0.00	0.00	0.00
4	Produce structurate admise sau tranzactionate pe o piata reglementata sau un sistem alternativ de tranzactionare, din care:	0.00%	0.00%	0.00	0.00	0.00%	0.00%	0.00	0.00	0.00
4.1.	Produce structurate admise sau tranzactionate pe o piata reglementata sau un sistem alternativ de tranzactionare din Romania	0.00%	0.00%	0.00	0.00	0.00%	0.00%	0.00	0.00	0.00
4.1.	Produce structurate admise sau tranzactionate pe o piata reglementata sau un sistem alternativ de tranzactionare dintr-un stat membru	0.00%	0.00%	0.00	0.00	0.00%	0.00%	0.00	0.00	0.00
4.3	Produce structurate admise sau tranzactionate pe o piata reglementata sau un sistem alternativ de tranzactionare dintr-un stat tert	0.00%	0.00%	0.00	0.00	0.00%	0.00%	0.00	0.00	0.00
5.	Depozite bancare din care:	12.02%	11.98%	353,883.71	1,760,252.96	8.98%	8.82%	272,054.73	1,387,071.04	-373,181.87
5.1	Depozite bancare constituite la institutii de credit din Romania	12.02%	11.98%	353,883.71	1,760,252.96	8.98%	8.82%	272,054.73	1,387,071.04	-373,181.87
5.2	Depozite bancare constituite la institutii de credit din stat membru	0.00%	0.00%	0.00	0.00	0.00%	0.00%	0.00	0.00	0.00
5.3	Depozite bancare constituite la institutii de credit din stat tert	0.00%	0.00%	0.00	0.00	0.00%	0.00%	0.00	0.00	0.00
6.	Instrumente financiare derivate tranzactionate pe o piata reglementata din care:	0.00%	0.00%	0.00	0.00	0.00%	0.00%	0.00	0.00	0.00
6.1	Instrumente financiare derivate tranzactionate pe o piata reglementata din Romania	0.00%	0.00%	0.00	0.00	0.00%	0.00%	0.00	0.00	0.00
6.2	Instrumente financiare derivate tranzactionate pe o piata reglementata din stat membru	0.00%	0.00%	0.00	0.00	0.00%	0.00%	0.00	0.00	0.00
6.3	Instrumente financiare derivate tranzactionate pe o piata reglementata din stat tert	0.00%	0.00%	0.00	0.00	0.00%	0.00%	0.00	0.00	0.00
6.4	Instrumente financiare derivate negociate in afara pietelor reglementate	0.00%	0.00%	0.00	0.00	0.00%	0.00%	0.00	0.00	0.00
7	Conturi curente si numerar	2.05%	2.04%	60,393.00	300,400.82	2.83%	2.77%	85,544.89	436,150.61	135,749.63
8	Instrumente ale pietei monetare altele decit cele tranzactionate pe o piata reglementata conform art.82 lit.g) din O.U.G. nr.32/2012 din care:	0.00%	0.00%	0.00	0.00	0.00%	0.00%	0.00	0.00	0.00
8.1.	-titluri emise de Administratia Publica Centrala	0.00%	0.00%	0.00	0.00	0.00%	0.00%	0.00	0.00	0.00
8.2.	-certificate de depozit	0.00%	0.00%	0.00	0.00	0.00%	0.00%	0.00	0.00	0.00
8.3.	-contracte de report pe titluri emise de Administratia Publica Centrala	0.00%	0.00%	0.00	0.00	0.00%	0.00%	0.00	0.00	0.00

BT Agro – Raport anual 2025

8.4.	-alte tipuri de instrumente ale pietei monetare	0.00%	0.00%	0.00	0.00	0.00%	0.00%	0.00	0.00	0.00
9.	Titluri de participare la OPCVM/AOPC	0.00%	0.00%	0.00	0.00	0.00%	0.00%	0.00	0.00	0.00
10.	Dividende/alte drepturi de incasat /majorari capital cu pretatie/cupon,principal de incasat	0.07%	0.07%	1,930.00	9,600.01	0.05%	0.05%	1,511.79	7,707.86	-1,892.60
11.	Titluri suport pentru operatiunile de report	0.00%	0.00%	0.00	0.00	0.00%	0.00%	0.00	0.00	0.00
12.	Alte active (sume in tranzit,sume SSIF,sume UF nealocate, etc.) ,din care:	-0.02%	-0.02%	-487.34	-2,424.08	0.00%	0.00%	-120.00	-611.82	1,812.26
12.1	Sume UF nealocate	-0.02%	-0.02%	-487.34	-2,424.08	0.00%	0.00%	-120.00	-611.82	1,812.26
12.2	Tranzactii in curs de decontare	0.00%	0.00%	0.00	0.00	0.00%	0.00%	0.00	0.00	0.00
.II.	TOTAL OBLIGATII	0.36%	0.36%	10,539.55	52,424.78	1.91%	1.87%	57,785.50	294,619.37	242,194.59
1	Cheltuieli pentru plata comisioanelor datorate SAI	0.21%	0.20%	6,036.59	30,026.60	0.20%	0.20%	6,110.85	31,156.17	1,129.57
2	Cheltuieli pentru plata comisioanelor datorate depozitarului	0.01%	0.01%	257.24	1,279.54	0.01%	0.01%	283.96	1,447.77	168.23
3	Cheltuieli cu comisioanele datorate intermediarilor	0.00%	0.00%	0.00	0.00	0.00%	0.00%	0.00	0.00	0.00
4	Cheltuieli cu comisioanele de rulaj si alte servicii bancare	0.00%	0.00%	0.00	0.00	0.00%	0.00%	0.00	0.00	0.00
5	Cheltuieli cu dobânzile	0.00%	0.00%	0.00	0.00	0.00%	0.00%	0.00	0.00	0.00
6	Cheltuieli de emisiune	0.00%	0.00%	0.00	0.00	0.00%	0.00%	0.00	0.00	0.00
7	Cheltuieli cu plata comisioanelor/tarifelor datorate ASF	0.01%	0.01%	227.85	1,133.35	0.01%	0.01%	240.61	1,226.75	93.40
8.	Cheltuieli cu auditul financiar	0.02%	0.02%	570.80	2,839.22	0.03%	0.03%	967.95	4,935.09	2,095.87
9.	Alte cheltuieli aprobate (impozit pe venit retinut la sursa)	0.00%	0.00%	69.36	345.00	0.00%	0.00%	14.12	71.99	-273.01
10.	Rascumparari de platit	0.11%	0.11%	3,377.71	16,801.07	1.66%	1.63%	50,168.01	255,781.60	238,980.53
.III.	VALOAREA ACTIVULUI NET (I-II)	100.00%	99.64%	2,944,450.96	14,645,993.52	100.00%	98.13%	3,027,971.65	15,438,113.41	792,119.94

Curs denominare Euro/RON

4.9741

5.0985

Fondul deschis de investitii BT Agro este denominat in EURO si este operational din data de 01.08.2019

Director General Adjunct, Calin Condor

Certificare
Depozitar

Director, Claudia
IONESCU

BT Agro-Situatia detaliata la data de 31.12.2025

I. VALORI MOBILIARE ADMISE SAU TRANZACTIONATE PE O PIATA REGLEMENTATA SAU PE UN SISTEM ALTERNATIV DE TRANZACTIONARE DIN ROMANIA

II. VALORI MOBILIARE ADMISE SAU TRANZACTIONATE PE O PIATA REGLEMENTATA SAU PE UN SISTEM ALTERNATIV DE TRANZACTIONARE DIN ALT STAT MEMBRU

1. Actiuni tranzactionate in ultimele 30 de zile de tranzactionare(zile lucratoare)

Emitent	CodISIN	DataUltimei SedinteDe	Numar Actiuni	Valoare Nominal a	Valoare Actiune	Valut a	CursValutar BNR	Valoare Totala	PondereInCa p SocialEmitent	PondereInAc t TotalOPCVM
---------	---------	--------------------------	------------------	-------------------------	--------------------	------------	--------------------	-------------------	-----------------------------------	--------------------------------

BT Agro – Raport anual 2025

		Tranzactionare	Detinute				Valuta/RO N	RON	%	%
Carrefour SA	FR0000120172	31/12/2025	9,100	2.5000	14.230 0	EUR	5.0985	660,220.06	0.001%	4.197%
Danone SA	FR0000120644	31/12/2025	3,076	0.2500	76.780 0	EUR	5.0985	1,204,139.67	0.0004%	7.654%
Heineken NV	NL0000009165	31/12/2025	2,000	1.6000	69.740 0	EUR	5.0985	711,138.78	0.0003%	4.520%
Koninklijke Ahold Delhaize NV	NL0011794037	31/12/2025	3,100	0.0100	34.870 0	EUR	5.0985	551,132.55	0.0003%	3.503%
Remy Cointreau SA	FR0000130395	31/12/2025	2,608	1.6000	36.640 0	EUR	5.0985	487,197.98	0.005%	3.097%
The Magnum Ice Cream Co NV	NL0015002MS2	31/12/2025	5,420	3.5000	13.616 0	EUR	5.0985	376,262.77	0.001%	2.392%
Viscofan SA	ES0184262212	31/12/2025	1,850	0.7000	53.400 0	EUR	5.0985	503,680.82	0.004%	3.202%
								4,493,772.63		28.563%
Total										

III. VALORI MOBILIARE ADMISE SAU TRANZACTIONATE PE O PIATA REGLEMENTATA DINTR-UN STAT TERT

1. Actiuni tranzactionate in ultimele 30 de zile de tranzactionare(zile lucratoare)

Emitent	CodISIN	DataUltimei SedinteDe Tranzactionare	Numar Actiuni Detinute	Valoare Nominala	Valoare Actiune	Valuta	CursValutar BNR Valuta/RO N	Valoare Totala RON	PondereInC ap SocialEmiten t %	PondereInA ct TotalOPCV M %
Archer-Daniels-Midland Co	US0394831020	31/12/2025	2,070	0.000	57.4900	USD	4.3417	516,680.97	0.0004%	3.284%
CF Industries Holdings Inc	US1252691001	31/12/2025	1,300	0.010	77.3400	USD	4.3417	436,523.22	0.001%	2.775%
Coca-Cola HBC AG	CH0198251305	31/12/2025	6,400	6.700	38.4200 137.960	GBP	5.8335	1,434,387.67	0.002%	9.117%
Constellation Brands Inc	US21036P1084	31/12/2025	530	0.010	0	USD	4.3417	317,459.89	0.0003%	2.018%
Cranswick PLC	GB0002318888	31/12/2025	2,450	0.100	49.5500	GBP	5.8335	708,172.32	0.005%	4.501%
Diageo PLC	GB0002374006	31/12/2025	4,960	0.289	16.0350	GBP	5.8335	463,959.27	0.0002%	2.949%
Dole plc	IE0003LFZ4U7	31/12/2025	10,500	0.010	14.9900	USD	4.3417	683,361.87	0.011%	4.344%
General Mills Inc	US3703341046	31/12/2025	3,390	0.100	46.5000 110.260	USD	4.3417	684,403.88	0.001%	4.350%
Ingredion Inc	US4571871023	31/12/2025	935	0.010	0	USD	4.3417	447,599.30	0.001%	2.845%
Pilgrim's Pride Corp	US72147K1088	31/12/2025	3,340	0.010	38.9900	USD	4.3417	565,404.84	0.001%	3.594%

BT Agro – Raport anual 2025

Premier Foods PLC	GB00B7N0K05	3	31/12/2025	52,371	0.100	1.7260	GBP	5.8335	527,303.75	0.006%	3.352%
Tyson Foods Inc	US9024941034		31/12/2025	2,790	0.100	58.6200	USD	4.3417	710,084.17	0.001%	4.513%
Unilever Plc	GB00BVZK7T9	0	31/12/2025	4,497	0.031	55.6005	EUR	5.0985	1,274,805.7	0.0002%	8.103%
Walmart Inc	US9311421039		31/12/2025	1,320	0.100	111.410	USD	4.3417	4	0.0000%	4.058%
									638,495.61		
Total									9,408,642.5		59.803%
									0		

IV. INSTRUMENTE ALE PIETEI MONETARE ADMISE SAU TRANZACTIONATE PE O PIATA REGLEMENTATA DIN ROMANIA

V. INSTRUMENTE ALE PIETEI MONETARE ADMISE SAU TRANZACTIONATE PE O PIATA REGLEMENTATA DIN ALT STAT MEMBRU

VI. INSTRUMENTE ALE PIETEI MONETARE ADMISE SAU TRANZACTIONATE PE O PIATA REGLEMENTATA DINTR-UN STAT TERT

VII. VALORI MOBILIARE NOU EMISE

VIII. ALTE VALORI MOBILIARE SI INSTRUMENTE ALE PIETEI MONETARE MENTIONATE LA ART.83 (1) LIT. A) DIN O.U.G. nr.32/2012

VIII.1. ALTE VALORI MOBILIARE MENTIONATE LA ART.83 (1) LIT. A) DIN O.U.G. nr.32/2012

3. Actiuni neadmise la tranzactionare evaluate la valoarea zero (lipsa situatii financiare actualizate la Registrul Comertului)

Emitent	Numar Actiuni Detinute	Valoare Nominala	Valoare Actiune	Valoare Totala RON	PondereInCap SocialEmitent %	PondereInAct TotalOPCV M %
Bio On Spa	1,300	0.00	0.00	0.00	0.007%	0.000%
Total				0.00		0.000%

VIII.2. ALTE INSTRUMENTE ALE PIETEI MONETARE MENTIONATE LA ART.83 (1) LIT. A) DIN O.U.G. nr.32/2012

IX. DISPONIBIL IN CONTURI CURENTE SI NUMERAR

1. Disponibil in conturi curente si numerar in lei

Denumire	Valoare Curenta RON	PondereInAct TotalOPCV M %
Banca Transilvania	10,037.00	0.064%

BRD-Groupe Societe Generale	737.29	0.005%
TRANZIT	0.00	0.000%
Total	10,774.29	0.069%

2. Disponibil in conturi curente si numerar denuminate in valuta

Denumire Banca	Valoare Curenta	Valuta	CursValutar BNR Valuta/lei	Valoare Actualizata lei	PondereInAct TotalOPCVM %
Banca Transilvania	120.00	EUR	5.0985	611.82	0.004%
Banca Transilvania	70,086.37	EUR	5.0985	357,335.36	2.271%
BRD-Groupe Societe Generale	11,081.74	USD	4.3417	48,113.58	0.306%
BRD-Groupe Societe Generale	256.33	EUR	5.0985	1,306.90	0.008%
BRD-Groupe Societe Generale	3,087.11	GBP	5.8335	18,008.67	0.115%
SSIF BCR (Intermediere)	0.00	EUR	5.0985	0.00	0.000%
SSIF BT Capital Partners	0.00	EUR	5.0985	0.00	0.000%
SSIF BT Capital Partners	0.00	GBP	5.8335	0.00	0.000%
SSIF BT Capital Partners	0.00	USD	4.3417	0.00	0.000%
Sume UF Nealocate	-120.00	EUR	5.0985	-611.82	-0.004%
TRANZIT	0.00	GBP	5.8335	0.00	0.000%
TRANZIT	0.00	EUR	5.0985	0.00	0.000%
TRANZIT	0.00	USD	4.3417	0.00	0.000%
TRANZIT	0.00	EUR	5.0985	0.00	0.000%
Total				424,764.51	2.700%

X. DEPOZITE BANCARE

X.1. DEPOZITE BANCARE CONSTITUITE IN INSTITUTII DE CREDIT DIN ROMANIA

2. Depozite bancare denuminate in valuta

Denumire Banca	Data Constituirii	Data Scadentei	Rata Dobanzii %	Valoare Initiala	Crestere Zilnica	Dobanda Cumulata	Valuta	CursValutar BNR Valuta/RON	Valoare Actualizata RON	PondereInAct TotalOPCVM %
Banca Transilvania	30/12/2025	12/01/2026	1.50%	220,000	9.17	18.33	EUR	5.0985	1,121,763.46	7.130%
BRD-Groupe Societe Generale	18/12/2025	22/01/2026	1.80%	52,000	2.6	36.40	EUR	5.0985	265,307.58	1.686%
Total									1,387,071.04	8.816%

X.2. DEPOZITE BANCARE CONSTITUITE IN INSTITUTII DE CREDIT DIN ALT STAT MEMBRU**X.3. DEPOZITE BANCARE CONSTITUITE IN INSTITUTII DE CREDIT DINTR-UN STAT TERT****XI. INSTRUMENTE FINANCIARE DERIVATE TRANZACTIONATE PE O PIATA REGLEMENTATA****XII. INSTRUMENTE FINANCIARE DERIVATE NEGOCIATE IN AFARA PIETELOR REGLEMENTATE****XIII. INSTRUMENTE ALE PIETEI MONETARE ALTELE DECAT CELE TRANZACTIONATE PE O PIATA REGLEMENTATA CONFORM ART.82 LIT.G) DIN O.U.G. NR.32/2012****XIV. TITLURI DE PARTICIPARE LA OPCVM/AOPC****XV. DIVIDENDE SAU ALTE DREPTURI DE PRIMIT****1. Dividende de incasat**

Emitent	Simbol Actiune	Data ExDividend	Numar Actiuni Detinute	Dividend Brut	Suma DeIncasat RON	PondereInAct TotalOPCVM %
Cranswick PLC	CWK_LN	11/12/2025	2,450	0.2700	3,858.85	0.025%
Dole plc	DOLE_UN	09/12/2025	10,500	0.0850	2,906.25	0.019%
Walmart Inc	WMT_UN	12/12/2025	1,320	0.2350	942.76	0.006%
Total					7,707.86	0.049%

BT Asset Management SAI SA

Director, Calin CONDOR

Certificare Depozitar

Director, Claudia
IONESCU

Fondul deschis de investitii BT Agro: Situația valorii unitare a activului net la 31/12/2025

Denumire Element	Perioada Curenta	Perioada Corespunzatoare Anului Precedent	Diferente
	31.12.2025	31.12.2024	
	[1]	[1]	[1]-[2]
Valoare Activ Net	3,027,971.64	2,944,450.96	83,520.68
Numar Unitati de Fond in Circulatie	305,841.44	275,622.50	30,218.94
Valoare Unitara a Activului Net	9.900	10.683	-0.78

Fondul deschis de investitii BT Agro :Evoluția activului net și a VUAN în ultimii 3 ani

Denumire Element	An T-2	An T-1	An T
	31.12.2023	31.12.2024	31.12.2025
Valoare Activ Net	3,156,036.43	2,944,450.96	3,027,971.64
Valoare Unitara a Activului Net	9.894	10.683	9.900

Fondul deschis de investitii BT Agro este denominat in EURO si este operational din data de 01.08.2019

Director General Adjunct, Calin Condor

Certificare Depozitar

Director, Claudia IONESCU