

**BT Index
ROMANIA-
ROTX**

**Raport
anual**

2025



BT Asset Management S.A.I.[®]

Grupul Financiar Banca Transilvania

Prezentare BT Index ROMANIA-ROTX

Fondurile deschise de investiții reprezintă o modalitate eficientă de plasare a sumelor disponibile, fiind accesibile oricărei persoane fizice sau juridice, în condițiile documentelor constitutive ale acestora. Aceste fonduri colectează sume de la clienți și investesc în diverse instrumente financiare cum ar fi: acțiuni, obligațiuni, depozite sau certificate de trezorerie.

Fondurile deschise de investiții dețin o importanță majoră în economia țărilor dezvoltate, în special în America de Nord și Europa de Vest. Cu toate acestea, Europa Centrală și de Est înregistrează creșteri semnificative ale activelor aflate sub administrare și implicit o creștere a rolului fondurilor de investiții în dezvoltarea economică.

Prezentul Raport prezintă situația Fondului deschis de investiții BT Index ROMANIA-ROTX („Fondul” sau „BT Index ROMANIA-ROTX”) la 31 decembrie 2025 și evoluția acestuia în decursul anului 2025. BT Index ROMANIA-ROTX, administrat de către BT Asset Management SAI este un fond deschis de investiții înființat prin Contractul de Societate Civilă din data de 8 iunie 2006 și are o durată nelimitată. Persoanele interesate devin investitori ai Fondului BT Index ROMANIA-ROTX după ce au luat la cunoștință de conținutul Prospectului de Emisiune și al Documentului cu Informații Esențiale destinate Investitorilor, au fost de acord cu acesta și au achitat contravaloarea unităților de fond.

Fondul deschis de investiții BT Index ROMANIA-ROTX, autorizat de către Comisia Națională a Valorilor Mobiliare (denumită și CNVM) – actualmente Autoritatea de Supraveghere Financiară (denumită și ASF) prin decizia nr. 1619/17.07.2006, este înscris în Registrul ASF/CNVM cu numărul CSCo6FDIR/120034 din 17.07.2006 și este administrat de societatea BT Asset Management SAI S.A. („Administrator”) – societate de administrare a investițiilor autorizată de CNVM prin decizia nr. 903/29.03.2005, număr de înregistrare în Registrul ASF/CNVM PJR05SAIR/120016 din 29.03.2005, respectiv autorizată în calitate de Administrator de Fonduri de Investiții Alternative prin Autorizația ASF nr. 30/01.02.2018, fiind înscrisă în Registrul ASF în această calitate cu numărul PJR07AFIAA/120003/01.02.2018.

Fondul deschis de investiții BT Index ROMANIA-ROTX este operațional începând cu data de 19 septembrie 2006.

Depozitarul activelor Fondului este societatea BRD-Groupe Societe Generale autorizată de către CNVM prin Decizia nr. 4338/09.12.2003, număr de înregistrare în Registrul ASF/CNVM PJR10DEPR/400007.

În afara societății de administrare BT Asset Management SAI, care efectuează distribuția unităților de fond la sediul propriu, unitățile de fond ale Fondului deschis de investiții BT Index ROMANIA-ROTX mai sunt distribuite prin sucursalele și agențiile Băncii Transilvania și prin intermediul platformelor de Internet/Mobile Banking ale acesteia, dar și prin intermediul aplicației mobile ”Salt” a Salt Bank S.A. .

Scopul constituirii Fondului este acela al mobilizării resurselor financiare disponibile de la persoane fizice și juridice printr-o ofertă publică continuă de unități de fond și investirea acestor resurse preponderent în acțiuni ale societăților care intră în componența coșului indicelui Romanian Traded Index (ROTX), pe principiul reproducerii structurii acestui indice, a administrării prudentiale, a diversificării și diminuării riscului, conform reglementărilor ASF și a politicii de investiții a Fondului.

Obiectivele BT Index ROMANIA-ROTX sunt concretizate în creșterea de capital în vederea obținerii unei rentabilități ridicate, superioare ratei inflației. Pentru obținerea acestor obiective, politica de investiții a Fondului va urmări reproducerea în structură a indicelui Romanian Traded Index (ROTX). Astfel, minim 85% din activele BT Index ROMANIA-ROTX se vor investi în acțiuni ale societăților care intră în componența coșului indicelui ROTX. La modificarea structurii indicelui de către Comitetul Indicelui, portofoliul Fondului BT Index ROMANIA-ROTX va fi adaptat conform noii structuri.

Pentru asigurarea lichidității pe termen scurt, Fondul va efectua plasamente în depozite bancare, instrumente financiare de venit fix - certificate de depozit, obligațiuni emise de instituții de credit, obligațiuni corporative, obligațiuni și titluri de creanță emise sau garantate de administrația publică centrală și locală.

Fondul BT Index ROMANIA-ROTX nu va investi în acțiuni care nu sunt cuprinse în structura indicelui ROTX, fiind administrat pasiv, iar expunerea maximă pe un emitent care intră în structura acestui indice nu poate depăși 20% din activele Fondului. Datorită gamei de investiții avute în vedere, BT Index ROMANIA-ROTX este un fond de risc ridicat și se adresează în special investitorilor mai puțin conservatori, care înțeleg riscurile prezente în operațiunile din piața de capital, ținând astfel randamente superioare dobânzilor bancare de pe piață.

Pentru o bună fructificare a investițiilor realizate, se recomandă plasarea capitalurilor disponibile pe o perioadă de minim 5 ani. Cu toate acestea însă, nu există nici o asigurare că strategiile aplicate vor avea întotdeauna ca rezultat creșterea valorii activelor nete ale fondului.

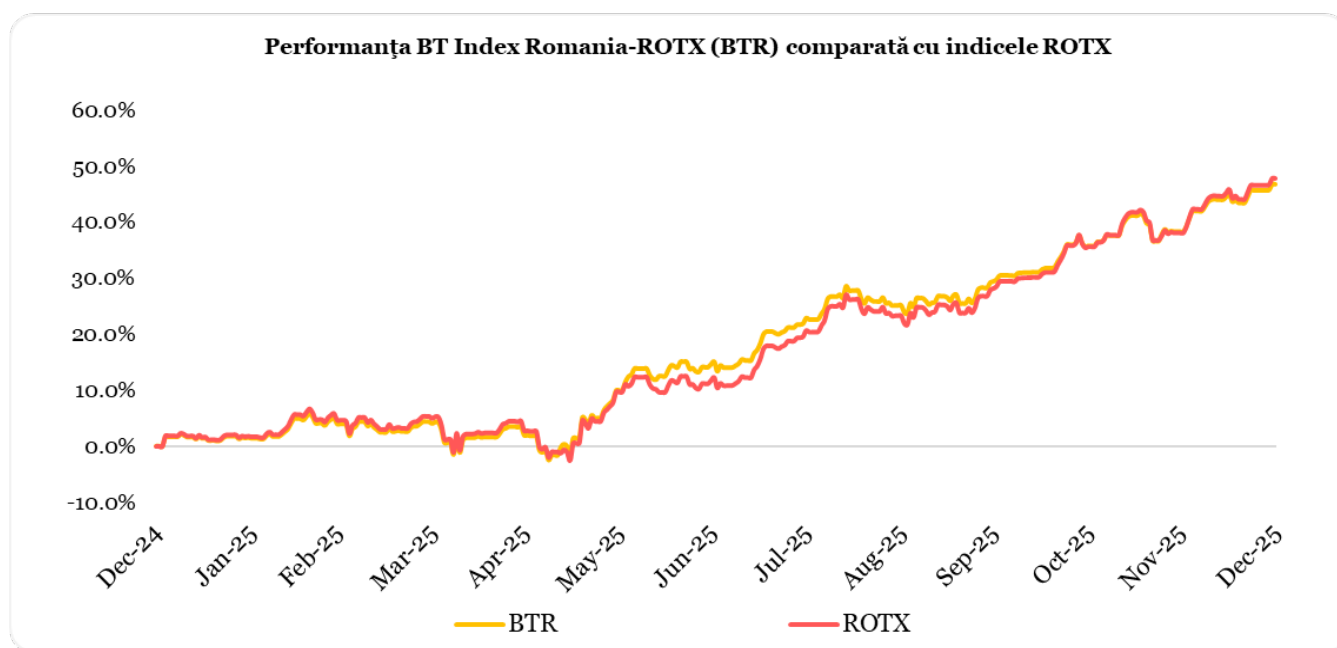
La achiziția unităților de fond, prețul de emisiune va fi plătit integral de către investitor. O persoană ce a cumpărat unități de fond devine investitor al fondului în ziua lucrătoare următoare celei în care s-a făcut creditarea contului fondului, iar prețul de emisiune luat în calcul este cel calculat pe baza activelor din ziua în care s-a făcut creditarea contului Fondului.

Procedura de subscriere nu se comisionază. Investitorii Fondului au libertatea de a se retrage la orice moment doresc și pot răscumpăra orice număr de unități de fond din cele deținute. Prețul de răscumpărare este prețul valabil pentru data înregistrării cererii de răscumpărare și este format din valoarea unitară a activului net calculat de BT Asset Management SAI și certificat de Depozitar, pe baza activelor nete din ziua în care s-a înregistrat cererea de răscumpărare, din care se scad orice alte taxe legale. Începând cu data de 13.05.2023 la răscumpărarea unităților de fond nu se mai percep comisioane de răscumpărare.

Randamentele trecute ale BT Index ROMANIA-ROTX, evidențiate în continuarea prezentului material, nu reprezintă o garanție a câștigurilor viitoare.

Obiective BT Index ROMANIA-ROTX

În conformitate cu Prospectul de emisiune, Fondul are ca obiectiv principal atragerea resurselor financiare disponibile de la persoane fizice și juridice printr-o ofertă publică continuă de unități de fond și investirea acestor resurse în acțiuni ale societăților care intră în componența coșului indicelui **Romanian Traded Index** pe principiul reproducerii structurii acestui indice, a administrării prudențiale, a diversificării și diminuării riscului, conform reglementărilor ASF și a politicii de investiții a Fondului. BT Index ROMANIA-ROTX fiind un fond de tip index, urmărește reproducerea, cu minim 85% din activele sale, a structurii indicelui **Romanian Traded Index**, denumit în continuare și ROTX, obiectivele Fondului fiind concretizate în creșterea valorii capitalului investit în vederea obținerii unei rentabilități superioare ratei inflației. Ca termen de comparație este utilizat indicele ROTX din perioada ianuarie - decembrie 2025.



Din graficul de mai sus se observă performanța unităților de fond BT Index ROMANIA-ROTX, care în decursul anului 2025 au avut o performanță ușor inferioară indicelui ROTX, diferențele apărând datorită componente de depozite bancare. BT Index ROMANIA-ROTX înregistrează un avans de 46.76% față de aprecierea indicelui ROTX cu 47.85%.

Scopul Fondului este de a investi minim 85% din activele administrate în acțiunile din componența indicelui ROTX, cu obiectivul de a realiza alocarea procentuală pe fiecare titlu cât mai aproape de alocarea din componența indicelui ROTX. Pentru că este un fond de index, investitorii noștri se așteaptă să vadă evoluția indicelui ROTX reflectată în performanța unităților de fond, fapt confirmat în perioada de raportare, când creșterile/scăderile unității de fond le-au urmărit îndeaproape pe cele ale indicelui. Componenta monetară oferă un plus de performanță în perioadele de scădere a indicelui ROTX și explică evoluția superioară a Fondului, comparativ cu cea a indicelui. Partea monetară protejează așadar Fondul în momentele de scădere, însă în perioadele de creșteri susținute, având în vedere expunerea pe acțiuni între 85% și 100%, creșterile de pe indice se reflectă în evoluția Fondului direct proporțional cu procentul deținerilor de acțiuni din portofoliu.

Contextul de piață în perioada de raportare

Anul 2025 a fost unul favorabil pentru piețele de acțiuni, cu evoluții solide atât la nivel global, cât și în piețele emergente. Indicii majori au înregistrat creșteri consistente (BET-TR +55%, S&P 500 +16%, STOXX 600 +17%), iar piețele din Europa au avut o performanță relativ mai bună decât cea a SUA, în principal datorită expunerii mai reduse la sectorul tehnologic.

La scurt timp după preluarea mandatului, noua administrație din SUA a anunțat o serie de propuneri economice menite să reducă deficitul comercial prin introducerea unor tarife care să stimuleze relocarea producției în SUA. Pe măsură ce investitorii au înțeles că aceste tarife reprezintă mai degrabă un instrument de negociere decât măsuri cu aplicare imediată, volatilitatea piețelor a crescut semnificativ. În aprilie, indicele S&P 500 a scăzut cu aproape 20% față de maxime, însă ulterior, odată ce stilul de comunicare al administrației a devenit mai previzibil, piețele s-au stabilizat și au recuperat puternic, înregistrând un avans de aproximativ 50% față de minimele din aprilie.

La nivel sectorial, un fenomen notabil a fost subperformanța companiilor mari de tehnologie, în special în a doua parte a anului. Investitorii au început să se întrebe dacă investițiile masive în AI – de ordinul sutelor de miliarde de dolari – vor genera randamente adecvate. Ritmul accelerat al inovației în AI și lipsa vizibilității privind viitorii câștigători ai acestei transformări au generat incertitudine. Pe măsură ce aplicațiile AI au devenit mai clare, au apărut presiuni asupra unor industrii întregi: producătorii de software, firmele de consultanță și companiile de outsourcing au fost printre primele afectate, fiind puse sub semnul întrebării modelele de business care au funcționat în ultimele decenii. Creșterea productivității prin AI ar putea avea, în timp, implicații importante asupra pieței muncii și asupra societății în ansamblu.

Acțiunile europene au beneficiat de expunerea mai redusă la sectorul tehnologic, iar la nivel de sectoare, băncile au fost câștigătorul clar al anului (+67%), ajungând la cele mai ridicate evaluări de după Marea Criză Financiară. Au urmat materiile prime (+28%) și utilitățile (+28%). Cele mai slabe evoluții au fost înregistrate de sectorul media (-15%), chimic (-7%) și auto (-5%).

În România, indicele BET a avut o performanță surprinzător de bună, în ciuda contextului extern volatil și a factorilor locali negativi (alegeri prezidențiale, situație bugetară dificilă). Din cele 20 de companii din indice, 18 au înregistrat creșteri (Transgaz +185%, Transelectrica +104%, Electrica +99%), iar doar două au scăzut (Sphera -1%, Antibiotice -5%).

Piețele obligațiunilor au fost, de asemenea, mai volatile decât în mod obișnuit. Obligațiunile SUA nu au mai funcționat ca activ de refugiu tradițional în perioadele de incertitudine, iar randamentul titlurilor pe 10 ani a oscilat între 4% și 4,5%, fără o direcție clară. Incetinirea creșterii economice și scăderea inflației ar fi justificat randamente mai mici, însă nivelul ridicat al datoriei publice a exercitat presiuni în sensul creșterii dobânzilor. În Germania, randamentele titlurilor pe 10 ani au crescut cu 49 puncte de bază, până la 2,86%, pe fondul anticipațiilor privind o ofertă mai mare de datorie necesară finanțării cheltuielilor militare și a unei posibile diminuări a prezenței SUA în Europa.

În România, randamentele au crescut semnificativ în primele cinci luni, atingând un maxim de aproximativ 8,5% pe maturitatea de 10 ani, pe fondul deficitului bugetar ridicat și al incertitudinii politice. Ulterior, măsurile anunțate de

noul guvern au calmat piețele, iar randamentele au scăzut la aproximativ 6,75% la finalul anului, cu 60 puncte de bază sub nivelul din 2024. Piețele și agențiile de rating acordă, deocamdată, încredere programului guvernamental.

Pe piețele de mărfuri, aurul a atins un nou maxim istoric (peste 4.300 USD/uncie, +75% în 2025), în timp ce petrolul Brent a scăzut cu 18%. Prețurile materiilor prime agricole au avut scăderi moderate (grâu -8%, porumb -4%), iar metalele industriale au înregistrat creșteri puternice (cupru +42%, aluminiu +17%, oțel +32%). Pe piața valutară, dolarul a avut o evoluție slabă, depreciindu-se cu 13% față de euro.

Macro zona EURO:

Economia zonei euro a crescut cu 1,5% în 2025, cu un prim semestru volatil. Inflația de bază a scăzut la 2,3% la finalul anului, de la 2,7% în 2024. Rata șomajului s-a redus marginal la 6,2%. BCE a redus dobânda de referință cu 100 puncte de bază, până la 2,15%, în prima parte a anului, menținând-o ulterior neschimbată. Pentru 2026–2027, se anticipează o creștere economică moderată (1,2% și 1,4%), o inflație apropiată de 2% și o politică monetară stabilă.

Macro SUA:

Economia SUA a crescut cu 2,2% în 2025, sub nivelul de 2,8% din 2024. Evoluția trimestrială a fost neuniformă: un început slab (-0,6%) din cauza majorării tarifelor comerciale, urmat de trimestrele 2 și 3 cu creșteri anualizate de 3,8% și 4,4%, susținute de consum. În trimestrul 4, economia a încetinit din cauza unui blocaj prelungit al administrației. Inflația PCE de bază a fost de 2,8% (față de 2,9% în 2024). Rata șomajului a crescut la 4,4% în decembrie (de la 4,1% în 2024), iar câștigul mediu orar a avansat cu 3,7% (față de 4,1% în 2024). Crearea de locuri de muncă s-a redus semnificativ, la aproximativ 15.000/lună (față de 122.000/lună în 2024), ceea ce a dus la cea mai slabă creștere a veniturilor salariale totale din perioada post-pandemie.

Datoria publică a crescut cu 6,3%, până la 38,5 trilioane USD, iar cheltuielile cu dobânzile au ajuns la 3,15% din PIB, un nivel ridicat istoric. Deși FED a redus dobânda de referință cu 75 puncte de bază, până la 3,75%, banca centrală s-a confruntat cu presiuni politice pentru noi reduceri, în principal pentru diminuarea costurilor de finanțare ale guvernului. Pentru 2026, se anticipează o accelerare moderată a economiei (+2,4%), o scădere marginală a inflației PCE de bază (2,7%) și două reduceri de dobândă, până la 3,25%.

Macro România:

Economia României a crescut cu 0,6% în 2025 (față de 0,9% în 2024), intrând în recesiune în a doua parte a anului, pe fondul majorărilor de taxe necesare consolidării fiscale. Sub presiunea piețelor și a agențiilor de rating, deficitul bugetar a fost redus la 7,65% din PIB (de la 8,6% în 2024), cu un obiectiv de aproximativ 6% pentru 2026. Creșterea economică modestă din ultimii trei ani contrastează cu deficitele bugetare ridicate.

Inflația a accelerat la 9,7% în 2025 (de la 5,1% în 2024), creșterile fiind generalizate: alimente +7,8%, nealimentare +10,5%, servicii +11%. Spre finalul anului, inflația a dat semne de stabilizare, fiind așteptată o scădere accentuată în semestrul al doilea din 2026. BNR a menținut dobânda de referință pe tot parcursul anului, însă piețele anticipează o reducere de cel puțin 50 puncte de bază până la finalul lui 2026. Salariul real a scăzut cu 5,3% (salariul nominal +4,8% față de +11,1% în 2024), ceea ce a dus la reducerea consumului. Un efect pozitiv a fost temperarea creșterii deficitului

comercial, care a avansat cu doar 2% an/an. Creditul neguvernamental a încetinit la 6,2% (față de 8,8% în 2024), în principal din cauza creditării companiilor (+3,5%).

Informații privind indicele a cărui structură este reprodusă de portofoliul de acțiuni al Fondului

Indicele **ROTX** este un produs al Bursei de Valori București, deținut în coproprietate cu Bursa de Valori din Viena. ROTX este un indice de prețuri ponderate cu capitalizarea de piață a societăților incluse în coșul indicelui, reflectă evoluția celor mai lichide acțiuni listate și tranzacționate în cadrul Bursei de Valori București și face parte din categoria indicilor reprezentativi calculați pentru Europa Centrală și de Est de către Bursa de Valori din Viena. Indicele **ROTX** este calculat începând din 15 martie 2005 de Bursa de Valori din Viena și Bursa de Valori București și reprezintă un reper consistent, transparent și replicabil pentru piața de capital din România. Indicele **ROTX** este construit în conformitate cu principiile Familiei de Indici CECE (Central European Clearinghouses and Exchanges) și are următoarele caracteristici:

- este construit pe baza prețurilor ponderate cu capitalizarea bursieră;
- nu se operează ajustări ca urmare a distribuirii dividendelor;
- se efectuează revizuirii și ajustări periodice pe baza deciziilor Comitetului ROTX; revizuirile și ajustările periodice conțin, după caz, modificări ale elementelor de calcul a ponderii emitentului în indice (număr de acțiuni, factor de free float, factor de reprezentare) precum și includeri și/sau excluderi de emitenți în/din coșul indicelui;
- se efectuează ajustări operative pe baza evenimentelor corporative;
- ponderea fiecărui emitent inclus în indice are la baza free float-ul fiecărei societăți incluse în componența indicelui;
- limitarea ponderii la 25% pentru fiecare emitent inclus în indice (factor de reprezentare cu valori cuprinse în intervalul 0,01 la 1,00);
- în componența coșului indicelui ROTX sunt eligibile a fi incluse numai acțiunile comune emise de societăți comerciale pe acțiuni înregistrate în România, care sunt listate și tranzacționate la BVB;
- este calculat și diseminat în timp real în cursul fiecărei zile de tranzacționare la BVB, respectiv în intervalul 9:00 a.m. - 5:00 p.m. - Ora Europei Centrale.

Informații privind indicele ROTX (definire indice, decizii ale Comitetului indicelui, valorile indicelui etc.) se găsesc pe site-ul Bursei de Valori București, www.bvb.ro, respectiv pe site-ul familiei de Indici CECE (Central European Clearinghouses and Exchanges) lansată de Bursa de Valori din Viena, www.indices.cc.

Structura indicelui ROTX la 30 decembrie 2025

Emitent	Numar actiuni	Factor reprezentare	Factor Free Float	Pondere
OMV PETROM	62,311,667,058	1.00	0.300	19.54%
BANCA TRANSILVANIA	1,090,322,225	0.56	1.000	19.37%
ROMGAZ	3,854,224,000	1.00	0.300	12.13%
HIDROELECTRICA	449,802,567	1.00	0.200	11.74%
BRD-GROUPE SG	696,901,518	1.00	0.400	7.88%
TRANSGAZ	188,381,504	1.00	0.500	6.52%
ELECTRICA	339,553,004	1.00	0.500	4.70%

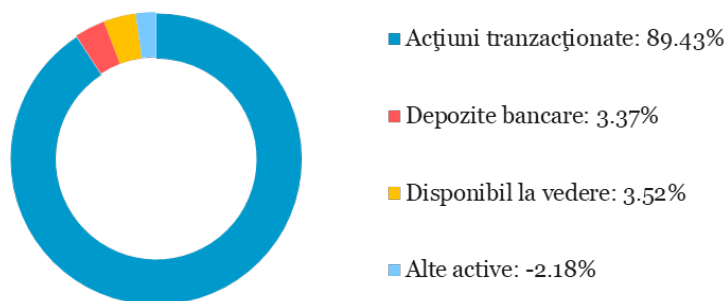
DIGI COMMUNICATIONS	100,000,000	1.00	0.400	4.63%
MEDLIFE	531,481,968	1.00	0.700	4.02%
NUCLEARELECTRICA	301,643,894	1.00	0.200	3.48%
TRANSELECTRICA	73,303,142	1.00	0.400	2.31%
FONDUL PROPRIETATEA	3,200,784,516	1.00	0.800	1.44%
ONE UNITED PROPERTIES	110,500,000	1.00	0.400	1.38%
ANTIBIOTICE	671,338,040	1.00	0.500	0.86%

(*)Sursa date: Site www.indices.cc

Strategia urmată de BT Asset Management SAI pentru atingerea obiectivelor

Pentru atingerea obiectivelor Fondului și cu respectarea politicii de investiții a Fondului, s-a avut în vedere efectuarea de plasamente, a minim 85% din activele Fondului, în acțiuni ale emitenților din coșul indicelui ROTX și construirea unui portofoliului de acțiuni a cărui structură reproduce structura acestui indice.

BT INDEX ROMANIA-ROTX la 31.12.2025



Pentru asigurarea lichidității pe termen scurt, precum și pentru respectarea limitelor investiționale menționate mai sus, Fondul a efectuat și plasamente în depozite bancare. La 31 decembrie 2025, 89.43% din activul Fondului era investit în acțiuni din coșul indicelui ROTX. Conform Prospectului de emisiune al Fondului cu modificările și completările ulterioare, minim 85% din activul Fondului reproduce structura indicelui ROTX. Așa cum rezultă dintr-o comparație a celor două tabele prezentate (componența ROTX mai sus și portofoliul BT Index ROMANIA-ROTX mai jos), portofoliul de acțiuni al BT Index ROMANIA-ROTX reproduce cu diferențe moderate structura indicelui ROTX (în medie, ponderi individuale mai joase cu aprox. 0.8 p.p.). În permanență, la efectuarea plasamentelor activului Fondului care nu a fost investit în acțiuni ale emitenților din coșul indicelui ROTX, se iau în considerare oportunitățile pieței de depozite, care ar trebui să aducă un plus de stabilitate.

Principalele detineri ale BT Index Romania-ROTX la 31 decembrie 2025

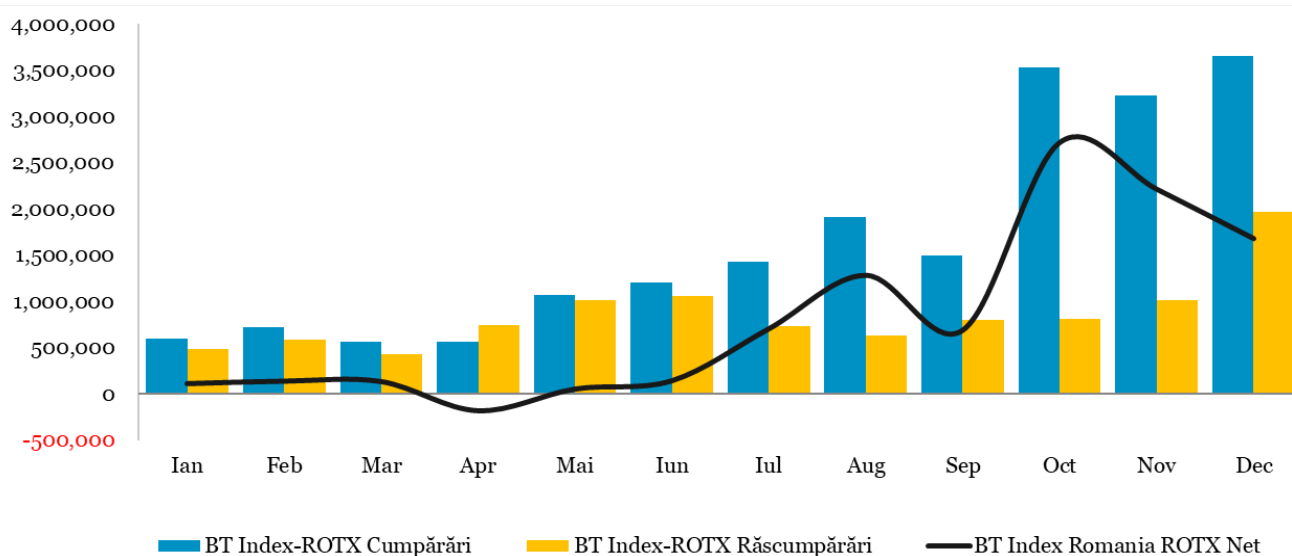
Emitent	Simbol	Numar acțiuni	Preț referință	Valoare actualizată (RON)	Pondere in activ	Pondere in acțiuni*
OMV Petrom SA	SNP	210,544,561	0.995	209,491,838	17.55%	19.62%
Banca Transilvania	TLV	6,656,957	30.200	201,040,101	16.84%	18.83%
S.N.G.N. Romgaz S.A.	SNG	13,023,027	9.990	130,100,040	10.90%	12.19%
S.P.E.E.H. Hidroelectrica S.A.	H2O	1,013,224	124.200	125,842,421	10.54%	11.79%
BRD-Groupe Societe Generale	BRD	3,139,678	26.900	84,457,338	7.08%	7.91%
SNTGN Transgaz SA	TGN	1,060,870	65.900	69,911,333	5.86%	6.55%

Electrica SA	EL	1,912,191	26.350	50,386,233	4.22%	4.72%
Digi Communications N.V.	DIGI	450,520	110.200	49,647,304	4.16%	4.65%
MedLife S.A.	M	4,190,253	10.280	43,075,801	3.61%	4.04%
Nuclearelectrica SA	SNN	679,482	54.900	37,303,562	3.13%	3.40%
Transelectrica	TEL	330,245	75.000	24,768,375	2.07%	2.32%
Fondul Proprietatea	FP	32,445,374	0.536	17,390,720	1.46%	1.63%
One United Properties SA	ONE	497,824	29.750	14,810,264	1.24%	1.39%
Antibiotice	ATB	3,780,637	2.450	9,262,561	0.78%	0.87%
* Pondere in portofoliul de actiuni				1,067,487,891	89.43%	100.00%

Evoluția activelor nete, a numărului unităților de fond și a valorii unitare a activului net în 2025

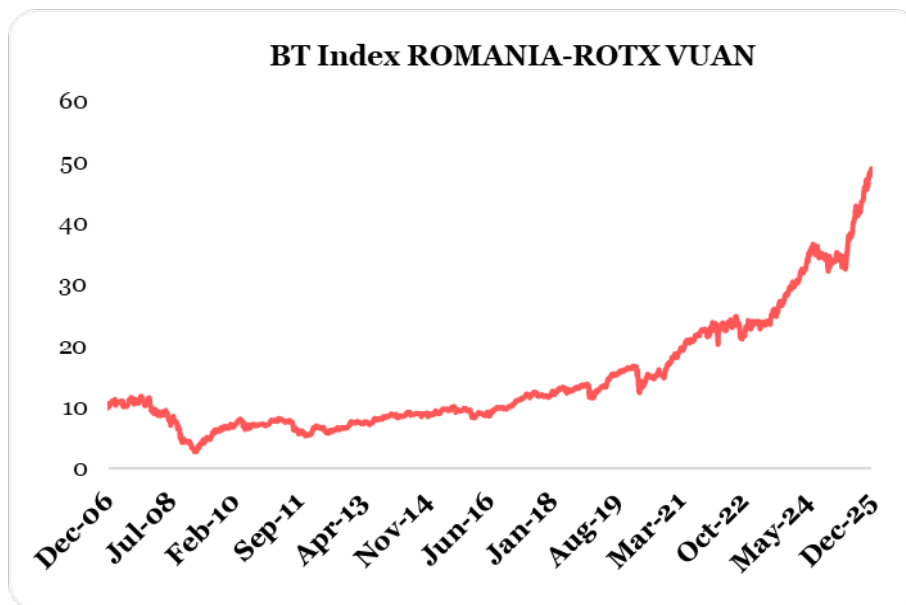
Activul net¹ al Fondului la data de 31 decembrie 2025 a fost de 1,186,368,744.25 RON, față de 485,362,280.65 RON la 31 decembrie 2024, reprezentând o creștere de 144.43%. Numărul de unități de fond în circulație la data de 31 decembrie 2025 a fost de 24,258,635.91 unități de fond, în creștere cu 66.6% față de 14,564,826.69 în aceeași perioadă a anului trecut.

În 2025, volumul total al cumpărărilor de unități de fond la BT Index Romania-ROTX a fost de 19,960,718.91 unități în valoare totală de 844,888,612.33 RON, iar volumul total al răscumpărărilor a fost de 10,266,909.69 unități în valoare totală de 416,081,155.17 RON, rezultând un volum al intrarilor nete de 9,693,809.22 unități de fond în valoare de 428,807,457.16 RON. Graficul de mai jos prezintă evoluția lunară a cumpărărilor/răscumpărărilor de unități de fond în perioada raportată.

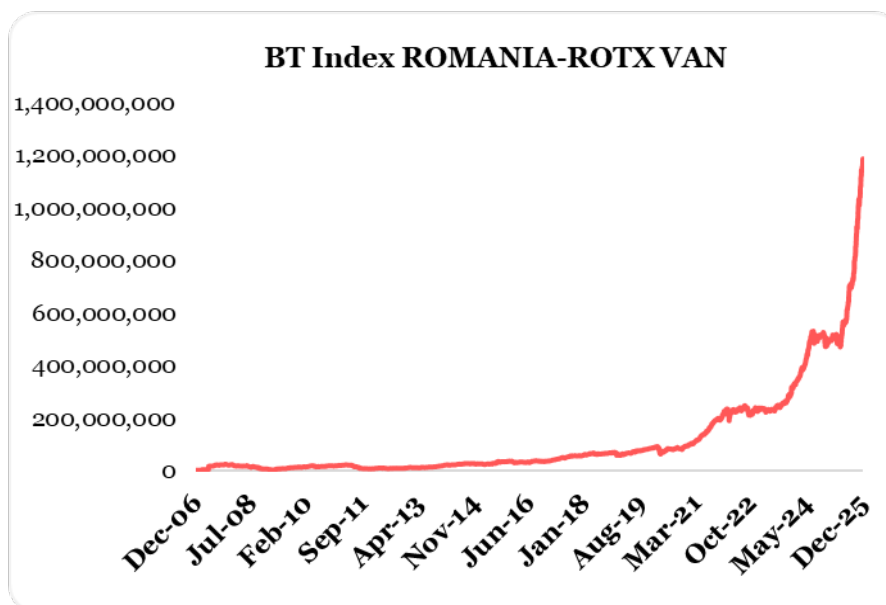


Evoluția valorii activelor nete¹ de la lansarea Fondului până la sfârșitul perioadei de raportare este prezentată în graficul de mai jos:

¹ Raportul cuprinde valori rezultate (VAN, VUAN) din aplicarea prevederilor Prospectului de emisiune al Fondului și a reglementărilor ASF aplicabile, în vigoare. Ca urmare a introducerii Normei ASF nr. 39/2015, începând cu anul 2015 întocmirea situațiilor financiare ale Fondului se face cu respectarea Standardelor Internaționale de Raportare Financiară (IFRS). Prin aplicarea regulilor de evaluare a activelor Fondului în baza Regulamentului ASF nr. 9/2014, respectiv în baza IFRS, pot rezulta diferențe. Subscrierea și răscumpărarea unităților de fond de către investitorii Fondului se realizează întotdeauna la valoarea unitară a activului net a acestuia, calculată pe baza prevederilor reglementărilor ASF.



Evoluția valorii unitare a activelor nete¹ de la lansarea Fondului până la sfârșitul perioadei de raportare este prezentată în graficul de mai jos:



La data de 31 decembrie 2025, valoarea unitară a activului net calculată în baza prevederilor reglementărilor ASF în vigoare, coroborat cu cele ale documentelor constitutive ale Fondului, a fost de 48.905 RON.

La aceeași dată, valoarea unitară a activului net rezultată în urma aplicării Standardelor Internaționale de Raportare Financiară, ca urmare a prevederilor Normei ASF nr. 39/2015, a fost de 48.905 RON.

Fondul a realizat în perioada de raportare venituri totale din activitatea curentă 292,367,597.85 RON. Venitul net al investiției, respectiv rezultatul exercițiului, după deducerea cheltuielilor Fondului, a fost de 272,201,479.11 RON. În perioada raportată, valoarea totală a comisionului cuvenit societății de administrare este de 12,106,493.29 RON, respectiv valoarea totală a comisionului cuvenit depozitarului Fondului este de 868,688.20 RON.

Valoarea contului de capital la sfârșitul perioadei de raportare este de 242,586,298.07 RON, corespunzătoare numărului de unități de fond emise și aflate în circulație, iar contul de prime de emisiune corespunzătoare acestora este de 943,782,061.29 RON.

Remunerații

BT Asset Management SAI - Remunerație platită în anul financiar 2025

În anul 2016, Administratorul a implementat Politica de remunerare, conforma cu prevederile Legii 74/2015 a OUG 32/2012 și a Ghidurilor ESMA privind politicile solide de remunerare în conformitate cu Directiva OPCVM și DAFIA, fiind armonizată și la cerințele politicii Grupului Banca Transilvania. Prevederile Politicii de remunerare a Administratorului (acordarea a minim 50% din remunerația variabilă în unități de fond ale fondurilor administrate) care deriva exclusiv din cerințele legale specifice (Legea nr. 74/2015, OUG32/2012, Ghiduri ESMA privind politicile solide de remunerare în conformitate cu Directiva OPCVM și DAFIA) - sunt aplicabile începând cu remunerația variabilă aferentă anului 2017.

Fondul nu plătește comisioane de performanță salariaților BT Asset Management SAI. Cuantumul total al remunerațiilor pentru exercițiul financiar 2025, defalcat în remunerații fixe și remunerații variabile, plătite de Administrator personalului sau și numărul beneficiarilor este prezentată în cele ce urmează:

<u>Indicatori/sume brute</u>	<u>Sume aferente activității desfășurate în anul supus raportării (n) (lei)</u>	<u>Sume plătite efectiv în cursul anului supus raportării (n) (lei)</u>	<u>Sume de plătit în cursul anului de transmitere a raportării (n+1) sau amânate* (lei)</u>	<u>Număr beneficiari</u>
1. Remunerații acordate întregului personal SAI/AFIA (inclusiv funcțiile externalizate)	10.603.815	12.291.311	102.566	60
Remunerații fixe	9.875.807	9.875.807	-	59
Remunerații variabile exceptând comisioanele de performanță, din care:	728.008	2.415.504	-	45
Numerar	634.783	1.499.810	-	45
alte forme (unități de fond, avantaj salarial în natură)	93.225	915.694	102.566	20
Remunerații variabile reprezentând comisioane de performanță	-	-	-	-
2. Remunerații acordate personalului identificat al SAI/AFIA** (inclusiv funcțiile externalizate)	7.909.146	9.332.675	102.566	28
A. Membri CA/CS, din care	215.415	215.415	-	3
Remunerații fixe	215.415	215.415	-	3
Remunerații variabile exceptând comisioanele de performanță, din care:	-	-	-	-

- numerar	-	-	-	-
alte forme (cu indicarea separată a fiecărei categorii)	-	-	-	-
Remunerații variabile reprezentând comisioane de performanță	-	-	-	-
B. Directori/membri Directorat, din care:	1.456.509	1.799.821	102.566	3
Remunerații fixe	1.363.284	1.363.284	-	3
Remunerații variabile exceptând comisioanele de performanță , din care:	93.225	436.537	102.566	3
- numerar	-	222.863	-	3
alte forme (unitati de fond, avantaj salarial în natura)	93.225	213.674	102.566	2
Remunerații variabile reprezentând comisioane de performanță	-	-	-	-
C. Funcții cu atribuții de control (cu indicarea expresă a tuturor funcțiilor incluse în această categorie) ***	708.386	788.609	-	3
Remunerații fixe	622.045	622.045	-	3
Remunerații variabile exceptând comisioanele de performanță , din care:	86.341	166.564	-	3
- numerar	86.341	86.341	-	3
alte forme (unitati de fond)	-	80.223	-	2
Remunerații variabile reprezentând comisioane de performanță	-	-	-	-
D. Alte funcții decât cele indicate la lit. A-C de mai sus, incluse în categoria personalului identificat (cu indicarea expresă a tuturor funcțiilor incluse în această categorie)****	5.528.836	6.528.830	-	19
Remunerații fixe	5.140.118	5.140.118	-	18
Remunerații variabile exceptând comisioanele de performanță , din care:	388.718	1.388.712	-	19
- numerar	388.718	766.915	-	19
alte forme (unitati de fond)	-	621.797	-	16
Remunerații variabile reprezentând comisioane de performanță.	-	-	-	-

Funcțiile cu atribuții de control, prezentate în secțiunea C de mai sus, sunt:

- Șef Compartiment Conformitate
- Administrator Risc
- Auditor Intern

Alte funcții decât cele indicate la lit. A-C de mai sus, incluse în categoria personalului identificat, prezentate în secțiunea D de mai sus, sunt:

- Director Economic
- Director Marketing si Vanzari
- Director Departament Strategie si Dezvoltare
- Director Investitii

- Director Directie Operatiuni
- Manager Tehnologia Informatiilor si Comunicatii
- Analist Investitii
- Sef Departament Plasamente
- Sef Departament Marketing si Distributie
- Sef Departament Inregistrare Operatiuni
- Sef Serviciu Financiar Contabilitate
- Manager Fond
- Manager de Zona
- Specialist Gestiune Furnizori si Echipamente
- Manager Proiecte

Politica de remunerare a BT Asset Management SAI S.A. este elaborată având ca obiective principale reglementarea principiilor ce guvernează remunerarea angajaților societății, inclusiv pentru acele categorii de personal ale căror activități profesionale au un impact semnificativ asupra profilului de risc al societății sau al fondurilor de investitii administrate, respectiv aplicarea unor practici de remunerare care promovează și sunt compatibile cu o administrare solidă și eficace a riscurilor, care nu încurajează asumarea unor riscuri excesive, care nu sunt incompatibile cu prevederile documentelor constitutive ale fondurilor de investiții administrate și nu afectează obligația societății de a acționa în interesul investitorilor acestora.

Principiile Politicii de remunerare sunt revizuite, analizate și avizate cel puțin anual de către Comitetul de Remunerare și Nominalizare, asigurându-se astfel că acestea (i)previn acordarea de stimulente care ar putea conduce la o asumare excesivă a riscurilor respectiv (ii)corespund cu strategia de afaceri, obiectivele, valorile și interesele pe termen lung ale BT Asset Management SAI S.A și ale Grupului Financiar Banca Transilvania.

Comitetul de Remunerare și Nominalizare este numit de către Consiliul de Administrație al BT Asset Management SAI S.A și este format din minim 3 membri neexecutivi ai structurii de conducere ai societății.

Modificarea Politicii de remunerare se efectuează cu respectarea principiilor ce derivă din apartenența la Grupul Financiar Banca Transilvania și este aprobată de către Consiliul de Administrație al societății.

Criteriile în baza cărora se efectuează evaluarea acordării de prime periodice (performanța anuală, performanța pe termen scurt, proiecte speciale) sunt, de asemenea, revizuite și aprobate anual de către Comitetul de Remunerare și Nominalizare. Începând din anul 2018, acestea sunt notificate Autorității de Supraveghere Financiară

Anual sunt aprobate criteriile cantitative/calitative astfel:

- criteriile de performanță pe termen scurt - de către Comitetul de Remunerare și Nominalizare
- criteriile colective de performanță anuală a Conducerii executive – de către Consiliul de Administrație
- criteriile colective de performanță anuală a celorlalți angajați – de către Comitetul de Remunerare și Nominalizare

Politicile și practicile de remunerare se aplică tuturor angajaților BT Asset Management SAI S.A.

Remunerația anuală a angajaților BT Asset Management SAI S.A. are două componente:

a. componenta fixă : salariul de bază, tichete de masă acordate conform prevederilor legale și ale Contractului Colectiv de Munca, prima de vacanță (o singură dată pe an), pensie facultativă privată (pilon III), asigurare medicala în funcție de opțiunea angajaților , 2, prima pentru pensionare la limită de vârstă/pensionare de invaliditate sau pensionare anticipată, alte tipuri de indemnizații fixe, ajutoare sociale, servicii de sănătate

b. componenta variabilă, structurată astfel:

Componenta variabilă standard

Prime anuale de performanță

Prime periodice pentru atingerea/depășirea obiectivelor pe termen scurt

Prime pentru proiecte speciale

Componenta variabilă extraordinară

În cadrul ședințelor desfășurate în cursul anului 2025, Comitetul de Remunerare și Nominalizare a analizat și avizat Politica de remunerare, în versiunile modificate / actualizate în cursul anului 2025. Modificările intervenite în cursul anului 2025 au vizat alinierea la prevederile de Grup.

Sumarul Politicii de remunerare este publicat pe pagina de internet a BT Asset Management SAI S.A.

Pe parcursul anului 2025, Comitetul de Remunerare și Nominalizare nu a sesizat nereguli în elaborarea sau aplicarea Politicii de remunerare în cadrul BT Asset Management SAI S.A.

Ca urmare a apartenenței la Grup, punerea în aplicare a Politicii de remunerare a BT Asset Management SAI S.A. face obiectul anual a unei evaluări independente din partea Diviziei de Audit Intern a Băncii Transilvania.

Politica de remunerare a BT Asset Management SAI S.A. este elaborată având ca obiective principale reglementarea principiilor ce guvernează remunerarea angajaților societății, inclusiv pentru acele categorii de personal ale căror activități profesionale au un impact semnificativ asupra profilului de risc al societății sau al fondurilor de investiții administrate, respectiv aplicarea unor practici de remunerare care promovează și sunt compatibile cu o administrare solidă și eficace a riscurilor, care nu încurajează asumarea unor riscuri excesive, care nu sunt incompatibile cu prevederile documentelor constitutive ale fondurilor de investiții administrate și nu afectează obligația societății de a acționa în interesul investitorilor acestora.

Informații privind tranzacțiile incidente prevederilor Regulamentului (UE) nr. 2365/2015

² Începând cu luna decembrie 2020

În decursul anului 2025, BT Index ROMANIA-ROTX nu a efectuat tranzacții cu instrumente financiare de tipul contractelor repo și nu a efectuat operațiuni de finanțare a Fondului prin instrumente financiare în sensul prevederilor Regulamentului UE nr. 2365/2015.

Conflictul de interese

În decursul anului 2025, tipurile de activitate de administrare a portofoliului colectiv: (i) administrarea investițiilor/administrarea portofoliului, (ii) administrarea riscurilor, (iii) desfășurarea de alte activități precum: servicii juridice și de contabilitate aferente administrării de portofolii/servicii juridice și de contabilitate, cereri de informare ale clienților/din partea clienților; evaluarea portofoliului și determinarea valorii titlurilor de participare, inclusiv aspectele fiscale/evaluarea și stabilirea prețului, inclusiv returnări de taxe; monitorizarea conformității cu reglementările în vigoare/controlul respectării legislației aplicabile; menținerea unui registru al deținătorilor de titluri de participare; distribuția veniturilor; emiterea și răscumpărarea titlurilor de participare; ținerea evidențelor; (iv) marketing și distribuție/distribuire; (v) activități legate de activele Fondului și anume servicii necesare pentru îndeplinirea atribuțiilor de administrare ale societății de administrare, precum și alte servicii legate de administrarea fondurilor de investiții alternative și a societăților și a altor active în care a investit, nu au fost afectate de conflicte de interese.

Fondul nu are dețineri, directe sau indirecte, de acțiuni, obligațiuni necotate sau orice alte instrumente financiare necotate emise de societăți cu care societatea de administrare se află în relații de afaceri sau în raporturi juridice pecuniare. De asemenea, nu s-au materializat situații de conflict de interese prin efectuarea de tranzacții între fond și societăți cu care societatea de administrare, directorii, administratorii sau angajații acesteia au deja relații de afaceri sau se află în raporturi juridice pecuniare.

Diverse

În cursul semestrului 1, 2025 investitorii Fondului au fost informați prin Nota de Informare din data de 07.04.2025, referitor la faptul că, prin Autorizația ASF nr.35/03.04.2025 a fost autorizată modificarea documentelor constitutive ale Fondului, ca urmare a actualizării acestora în ce privește extinderea metodelor de distribuție a unităților de fond și prin aplicația "Salt" a Salt Bank S.A.. Ulterior, prin Nota de Informare din data de 29.04.2025, investitorii Fondului au fost informați referitor la faptul că distribuția Fondului este disponibilă prin aplicația "Salt".

De asemenea, în cursul semestrului 1, 2025 investitorii Fondului au fost informați prin Nota de Informare din data de 29.05.2025, referitor la actualizarea documentelor constitutive ale Fondului ca urmare a actualizării numărului de înregistrare al BT Asset Management SAI S.A. la Oficiul Național al Registrului Comerțului.

În data de 29.09.2025, investitorii Fondului au fost informați referitor la actualizarea componenței Conducerii Executive a societății de administrare, ca urmare a autorizării acesteia de către Autoritatea de Supraveghere Financiară, prin Autorizația ASF nr.97/26.09.2025.

Acțiuni întreprinse în cadrul AGOA/AGEA a companiilor din portofoliul entităților administrate:

În cursul anului 2025, BT Asset Management SAI a participat și exercitat dreptul de vot pentru emitenții din portofoliul FDI BT Index Romania-ROTX: Hidroelectrică SA, Romgaz SA, Transgaz SA, Nuclearelectrică SA, BRD -Group Societe Generale, Banca Transilvania SA, Fondul Proprietatea SA, OMV Petrom SA, One United Properties SA, Banca Transilvania SA.

Modalitatea și procedura de vot au fost discutate în cadrul Comitetului de Investiții, votul fiind exercitat prin corespondență. Voturile au fost exprimate cu luarea în considerare a intereselor investitorilor fondului.

Evenimente ulterioare datei de 31 decembrie 2025

De la finalul anului până la momentul redactării acestui raport, principalul eveniment ce a avut loc cu impact direct pe piețele de capital la nivel global este izbucnirea războiului din Iran. Impactul său economic e reprezentat de creșterea prețului barilului de petrol întrucât blocarea strâmtorii Hormuz a afectat aprovizionarea cu petrol, ceea ce a determinat dezechilibre majore între cerere și ofertă, această zonă geografică fiind una dintre cele mai intens circulate de către navele petroliere. Creșterea prețului barilului de petrol a dus la o reacție negativă pe piețe, întrucât presupune încetinirea economiei globale, creșterea inflației și posibile creșteri de rată de dobândă de politică monetară în funcție de durata conflictului. La momentul redactării acestui raport, economia nu resimte decât efecte de prima rundă, reprezentate de prețurile la pompă ale carburanților, care au crescut cu valori de până la 30% față de finalul anului precedent. În măsura în care situația va persista, este probabil să apară și efecte de runda a doua, fiind afectate prețurile alimentelor, materiilor prime și ale diferitelor servicii, impactând în mod direct atât cererea, cât și costul de producție al anumitor produse.

Numărul cererilor de răscumpărare primite de la investitori a înregistrat o creștere după izbucnirea războiului, însă are o amplitudine mult mai redusă față de perioade anterioare cu evenimente similare. Pentru fondurile administrate de BT Asset Management SAI , societatea de administrare se asigură în permanență că acestea au rezerve de lichiditate suficiente pentru a onora răscumpărările, în conformitate cu documentele constitutive.

BT Asset Management SAI S.A.

DASCAL Dan,

Director General



	din stat tert sau negociate pe o alta piata reglementata sau un sistem alternativ de									
	de tranzactionare dintr-un stat tert care opereaza in mod regulat si este recunoscuta si									
	deschisa publicului, aprobata de ASF, din care:	0.00%	0.00%	0.00	0.00%	0.00%	0.00	0.00	0.00	0.00
1.3.1	- actiuni, tranzactionate in ultimele 30 zile de tranzactionare	0.00%	0.00%	0.00	0.00%	0.00%	0.00	0.00	0.00	0.00
1.3.	- actiuni netranzactionate in ultimele 30 de zile de tranzactionare	0.00%	0.00%	0.00	0.00%	0.00%	0.00	0.00	0.00	0.00
2		0.00%	0.00%	0.00	0.00%	0.00%	0.00	0.00	0.00	0.00
1.3.	- drepturi de preferinta/alocare	0.00%	0.00%	0.00	0.00%	0.00%	0.00	0.00	0.00	0.00
3		0.00%	0.00%	0.00	0.00%	0.00%	0.00	0.00	0.00	0.00
1.3.	- alte valori mobiliare asimilate acestora	0.00%	0.00%	0.00	0.00%	0.00%	0.00	0.00	0.00	0.00
4		0.00%	0.00%	0.00	0.00%	0.00%	0.00	0.00	0.00	0.00
1.3.	- obligatiuni	0.00%	0.00%	0.00	0.00%	0.00%	0.00	0.00	0.00	0.00
5-		0.00%	0.00%	0.00	0.00%	0.00%	0.00	0.00	0.00	0.00
	- Obligatiuni emise de Administratia Publica Centrala	0.00%	0.00%	0.00	0.00%	0.00%	0.00	0.00	0.00	0.00
	- Obligatiuni emise de Administratia Publica Locala	0.00%	0.00%	0.00	0.00%	0.00%	0.00	0.00	0.00	0.00
	- Obligatiuni Corporative	0.00%	0.00%	0.00	0.00%	0.00%	0.00	0.00	0.00	0.00
1.3.	- alte titluri de creanta	0.00%	0.00%	0.00	0.00%	0.00%	0.00	0.00	0.00	0.00
6.		0.00%	0.00%	0.00	0.00%	0.00%	0.00	0.00	0.00	0.00
1.3.7	- alte valori mobiliare instrumente ale pietei monetare	0.00%	0.00%	0.00	0.00%	0.00%	0.00	0.00	0.00	0.00
.		0.00%	0.00%	0.00	0.00%	0.00%	0.00	0.00	0.00	0.00
	- Titluri de stat	0.00%	0.00%	0.00	0.00%	0.00%	0.00	0.00	0.00	0.00
	- Certificate de Depozit	0.00%	0.00%	0.00	0.00%	0.00%	0.00	0.00	0.00	0.00
2	Valori mobiliare nou emise din care:	0.00%	0.00%	0.00	0.00%	0.00%	0.00	0.00	0.00	0.00
2.1	- actiuni	0.00%	0.00%	0.00	0.00%	0.00%	0.00	0.00	0.00	0.00
2.2	- obligatiuni	0.00%	0.00%	0.00	0.00%	0.00%	0.00	0.00	0.00	0.00
2.3.	- drepturi de preferinta (ulterior inregistrarii anterior tranzactionarii)	0.00%	0.00%	0.00	0.00%	0.00%	0.00	0.00	0.00	0.00
3	Alte valori mobiliare si instrumente ale pietei monetare mentionate la art.83									
	alin.(1) lit.a) din O.U.G. nr.32/2012 din care:	0.00%	0.00%	0.00	0.00%	0.00%	0.00	0.00	0.00	0.00
3.1	Valori mobiliare netranzactionate din care:	0.00%	0.00%	0.00	0.00%	0.00%	0.00	0.00	0.00	0.00
3.1.1	- Actiuni	0.00%	0.00%	0.00	0.00%	0.00%	0.00	0.00	0.00	0.00
3.1.	- Obligatiuni emise de Administratia Publica Centrala	0.00%	0.00%	0.00	0.00%	0.00%	0.00	0.00	0.00	0.00
2		0.00%	0.00%	0.00	0.00%	0.00%	0.00	0.00	0.00	0.00
3.1.	- Obligatiuni emise de Administratia Publica Locala	0.00%	0.00%	0.00	0.00%	0.00%	0.00	0.00	0.00	0.00
3.		0.00%	0.00%	0.00	0.00%	0.00%	0.00	0.00	0.00	0.00
3.1.	- Obligatiuni Corporative	0.00%	0.00%	0.00	0.00%	0.00%	0.00	0.00	0.00	0.00
4.		0.00%	0.00%	0.00	0.00%	0.00%	0.00	0.00	0.00	0.00
3.2	Instrumente ale pietei monetare	0.00%	0.00%	0.00	0.00%	0.00%	0.00	0.00	0.00	0.00
4.	Produse structurate admise sau tranzactionate pe o piata reglementata sau un sistem alternativ de tranzactionare, din care:	0.00%	0.00%	0.00	0.00%	0.00%	0.00	0.00	0.00	0.00
4.1.	Produse structurate admise sau tranzactionate pe o piata reglementata sau un sistem alternativ de tranzactionare din Romania	0.00%	0.00%	0.00	0.00%	0.00%	0.00	0.00	0.00	0.00
4.1.	Produse structurate admise sau tranzactionate pe o piata reglementata sau un sistem alternativ de tranzactionare dintr-un stat membru	0.00%	0.00%	0.00	0.00%	0.00%	0.00	0.00	0.00	0.00
4.3	Produse structurate admise sau tranzactionate pe o piata reglementata sau un sistem alternativ de tranzactionare dintr-un stat tert	0.00%	0.00%	0.00	0.00%	0.00%	0.00	0.00	0.00	0.00
5.	Depozite bancare din care:	8.29%	8.24%	40,213,079.57	3.39%	3.37%	40,191,495.94	40,191,495.94		-21,583.63
5.1	Depozite bancare constituite la institutii de credit din Romania	8.29%	8.24%	40,213,079.57	3.39%	3.37%	40,191,495.94	40,191,495.94		-21,583.63
5.2	Depozite bancare constituite la institutii de credit din stat membru	0.00%	0.00%	0.00	0.00%	0.00%	0.00	0.00	0.00	0.00
5.3	Depozite bancare constituite la institutii de credit din stat tert	0.00%	0.00%	0.00	0.00%	0.00%	0.00	0.00	0.00	0.00
6.	Instrumente financiare derivate tranzactionate pe o piata reglementata din care:	0.00%	0.00%	0.00	0.00%	0.00%	0.00	0.00	0.00	0.00

BT Index ROMANIA-ROTX – Raport anual 2025

6.1	Instrumente financiare derivate tranzactionate pe o piata reglementata din Romania	0.00%	0.00%	0.00	0.00%	0.00%	0.00	0.00	0.00
6.2	Instrumente financiare derivate tranzactionate pe o piata reglementata din stat membru	0.00%	0.00%	0.00	0.00%	0.00%	0.00	0.00	0.00
6.3	Instrumente financiare derivate tranzactionate pe o piata reglementata din stat tert	0.00%	0.00%	0.00	0.00%	0.00%	0.00	0.00	0.00
6.4	Instrumente financiare derivate negociate in afara pietelor reglementate	0.00%	0.00%	0.00	0.00%	0.00%	0.00	0.00	0.00
7	Conturi curente si numerar	2.29%	2.27%	11,102,817.95	3.54%	3.52%	42,015,838.20	42,015,838.20	30,913,020.25
8	Instrumente ale pietei monetare altele decit cele tranzactionate pe o piata reglementata conform art.82 lit.g) din O.U.G. nr.32/2012 din care:	0.00%	0.00%	0.00	0.00%	0.00%	0.00	0.00	0.00
	-titluri emise de Administratia Publica Centrala	0.00%	0.00%	0.00	0.00%	0.00%	0.00	0.00	0.00
	-certIFICATE de depozit	0.00%	0.00%	0.00	0.00%	0.00%	0.00	0.00	0.00
	-contracte de report pe titluri emise de Administratia Publica Centrala	0.00%	0.00%	0.00	0.00%	0.00%	0.00	0.00	0.00
	-alte tipuri de instrumente ale pietei monetare	0.00%	0.00%	0.00	0.00%	0.00%	0.00	0.00	0.00
9.	Titluri de participare la OPCVM/AOPC	0.00%	0.00%	0.00	0.00%	0.00%	0.00	0.00	0.00
10.	Dividende/alte drepturi de incasat /majorari capital cu pretatie/cupon,principal de incasat	0.00%	0.00%	0.00	0.00%	0.00%	0.00	0.00	0.00
11.	Titluri suport pentru operatiunile de report	0.00%	0.00%	0.00	0.00%	0.00%	0.00	0.00	0.00
12.	Alte active (sume in tranzit,sume SSIF,sume UF nealocate, etc.) ,din care:	-0.09%	-0.09%	-431,504.67	0.00%	0.00%	0.00	0.00	0.00
12.1	Sume UF nealocate	-0.09%	-0.09%	-431,504.67	-0.66%	-0.66%	-7,853,676.30	-7,853,676.30	-7,422,171.63
12.2	Tranzactii in curs de decontare	0.00%	0.00%	0.00	-1.53%	-1.52%	-18,190,197.87	-18,190,197.87	-18,190,197.87
.II.	TOTAL OBLIGATII	0.59%	0.59%	2,861,789.01	0.62%	0.61%	7,326,313.57	7,326,313.57	4,464,524.56
1	Cheltuieli pentru plata comisioanelor datorate SAI	0.15%	0.15%	734,768.70	0.14%	0.14%	1,687,787.57	1,687,787.57	953,018.87
2	Cheltuieli pentru plata comisioanelor datorate depozitarului	0.01%	0.01%	50,134.60	0.01%	0.01%	122,710.29	122,710.29	72,575.69
3	Cheltuieli cu comisioanele datorate intermediarilor	0.00%	0.00%	0.00	0.00%	0.00%	36,380.46	36,380.46	36,380.46
4	Cheltuieli cu comisioanele de rulaj si alte servicii bancare	0.00%	0.00%	0.00	0.00%	0.00%	0.00	0.00	0.00
5	Cheltuieli cu dobânzile	0.00%	0.00%	0.00	0.00%	0.00%	0.00	0.00	0.00
6	Cheltuieli de emisiune	0.00%	0.00%	0.00	0.00%	0.00%	0.00	0.00	0.00
7	Cheltuieli cu plata comisioanelor/tarifelor datorate ASF	0.01%	0.01%	37,938.45	0.01%	0.01%	92,036.76	92,036.76	54,098.31
8.	Cheltuieli cu auditul financiar	0.00%	0.00%	4,112.51	0.00%	0.00%	7,088.00	7,088.00	2,975.49
9.	Alte cheltuieli aprobate (impozit pe venit retinut la sursa)	0.01%	0.01%	46,277.00	0.02%	0.02%	217,823.00	217,823.00	171,546.00
10.	Rascumparari de platit	0.41%	0.41%	1,988,557.75	0.44%	0.43%	5,162,487.49	5,162,487.49	3,173,929.74
.III.	VALOAREA ACTIVULUI NET (I-II)	100.00%	99.41%	485,362,280.65	100.00%	99.39%	1,186,368,744.20	1,186,368,744.25	701,006,463.55

Director General Adjunct, Calin Condor

Certificare
Depozitar

Director, Claudia
IONESCU

BT Index Romania ROTX-Situatia detaliata la data de 31.12.2025

I. VALORI MOBILIARE ADMISE SAU TRANZACTIONATE PE O PIATA REGLEMENTATA SAU PE UN SISTEM ALTERNATIV DE TRANZACTIONARE DIN ROMANIA
1. Actiuni tranzactionate in ultimele 30 de zile de tranzactionare(zile lucratoare)

Emitent	Simbol	COD ISIN	DataUltimei	Numar	Valoare	Valoare	Valoare	PondereInC ap SocialEmite nt	PondereInA ct TotalOPCV M
			SedinteDe Tranzactiona re	Actiuni Detinute	Nominala	Actiune	Totala		
					lei	lei	lei	%	%
Antibiotice	ATB	ROATBIACNOR 9	30/12/2025	3,780,637	0.1000	2.450	9,262,560.65	0.563%	0.776%
Banca Transilvania	TLV	ROTLVAACNOR 1	30/12/2025	6,656,957	10.0000	30.200	201,040,101.4 0	0.611%	16.842%
BRD-Groupe Societe Generale	BRD	ROBRDBACNO R2	30/12/2025	3,139,678	1.0000	26.900	84,457,338.20	0.451%	7.075%
Digi Communications N.V.*	DIGI	NL0012294474 ROELECACNO	30/12/2025	450,520	0.0100	110.200	49,647,304.00	0.066%	4.159%
Electrica SA	EL	ROFPTAACNO R5	30/12/2025	1,912,191	10.0000	26.350	50,386,232.85	0.563%	4.221%
Fondul Proprietatea	FP	ROMEDLACNO R5	30/12/2025	32,445,374	0.5200	0.536	17,390,720.46	1.014%	1.457%
MedLife S.A.	M	ROSNNEACNO R6	30/12/2025	4,190,253	0.2500	10.280	43,075,800.84	0.788%	3.609%
Nuclearelectrica SA	SNN	ROSNPPACNO R8	30/12/2025	679,482 210,544,56	10.0000	54.900	37,303,561.80 209,491,838.2	0.225%	3.125%
OMV Petrom SA	SNP	ROJ8YZPDHW R9	30/12/2025	1	0.1000	0.995	0	0.338%	17.550%
One United Properties SA	ONE	ROSNNGACNO W8	30/12/2025	497,824	10.0000	29.750	14,810,264.00 130,100,039.7	0.451%	1.241%
S.N.G.N. Romgaz S.A.	SNG	RO4Q0Z5RO1B R3	30/12/2025	13,023,027	1.0000	9.990	125,842,420.8 3	0.338%	10.899%
S.P.E.E.H. Hidroelectrica S.A.	H2O	ROTGNTACNO R6	30/12/2025	1,013,224	10.0000	124.200	0	0.225%	10.542%
SNTGN Transgaz SA	TGN	ROTSELACNOR R8	30/12/2025	1,060,870	10.0000	65.900	69,911,333.00	0.563%	5.857%
Transelectrica	TEL	ROATBIACNOR 9	30/12/2025	330,245	10.0000	75.000	24,768,375.00	0.451%	2.075%
Total							1,067,487,890. 93		89.427%

6. Obligatiuni admise la tranzactionare emise sau garantate de autoritati ale administratiei publice centrale

Serie/ISIN	CodISIN	DataUltimei	Numar	Data	Data	Rata	Valoar	Crester	Doband	Pret	Valoare	PondereInT ot ObligEmisiu	PondereInA ct TotalOPCV
		SedinteDe	Obligatiu	Cupon	Scadenta	Cupon	e Initiala	ilnica	a Cumulat				

Emitent	TipIF	Simbol	CodISIN	Valoare Unitara	NumarIF	Valoare Totala RON	PondereIn CSc/TObgEm %	PondereIn ActTotOPCVM %
Banca Transilvania	ACT	TLV	ROTLVAACNOR1	30	80,000	-2,415,374.28	0.007%	-0.202%
Banca Transilvania	ACT	TLV	ROTLVAACNOR1	30	314,009	-9,485,848.96	0.029%	-0.795%
OMV Petrom SA	ACT	SNP	ROSNPPACNOR9	1	84,590	-83,659.52	0.0001%	-0.007%
OMV Petrom SA	ACT	SNP	ROSNPPACNOR9	0.9958	6,231,593	-6,205,315.11	0.010%	-0.520%
Total						-18,190,197.87		-1.524%

		Tranzactionare	Detinute	Cupon	%	RON	%	%
ROHRVN7NLN	ROHRVN7NLN	22/04/20	21/04/20	4.850	5,000.0	168.753	99.630	70,043,706.
O2	O2	31/12/2025	13,600	25	26	%	0	0.6644
						168.753	99.630	70,043,706.
						88	88	0.605%
Total						88	88	5.868%

BT Index ROMANIA-ROTX - Raport anual 2025

8. Sume in curs de decontare pentru valori mobiliare admise sau tranzactionate pe o piata reglementata din Romania

II. VALORI MOBILIARE ADMISE SAU TRANZACTIONATE PE O PIATA REGLEMENTATA SAU PE UN SISTEM ALTERNATIV DE TRANZACTIONARE DIN ALT STAT MEMBRU

III. VALORI MOBILIARE ADMISE SAU TRANZACTIONATE PE O PIATA REGLEMENTATA SAU PE UN SISTEM ALTERNATIV DE TRANZACTIONARE DIN ALT STAT TERT

IV. INSTRUMENTE ALE PIETEI MONETARE ADMISE SAU TRANZACTIONATE PE O PIATA REGLEMENTATA DIN ROMANIA

V. INSTRUMENTE ALE PIETEI MONETARE ADMISE SAU TRANZACTIONATE PE O PIATA REGLEMENTATA DIN ALT STAT MEMBRU

VI. INSTRUMENTE ALE PIETEI MONETARE ADMISE SAU TRANZACTIONATE PE O PIATA REGLEMENTATA DINTR-UN STAT TERT

VII. VALORI MOBILIARE NOU EMISE

VIII. ALTE VALORI MOBILIARE SI INSTRUMENTE ALE PIETEI MONETARE MENTIONATE LA ART.83 (1) LIT. A) DIN O.U.G. nr.32/2012

VIII.1. ALTE VALORI MOBILIARE MENTIONATE LA ART.83 (1) LIT. A) DIN O.U.G. nr.32/2012

VIII.2. ALTE INSTRUMENTE ALE PIETEI MONETARE MENTIONATE LA ART.83 (1) LIT. A) DIN O.U.G. nr.32/2012

IX. DISPONIBIL IN CONTURI CURENTE SI NUMERAR

1. Disponibil in conturi curente si numerar in lei

Denumire	Valoare	PondereInAct
Banca	Curenta	TotalOPCVM
	lei	%
	35,090,233.8	
Banca Transilvania	9	2.940%
Banca Transilvania	6,900,629.84	0.578%
BRD-Groupe Societe Generale	2,039.94	0.000%
Exim Banca Romaneasca	0.00	0.000%
Intesa Sanpaolo Bank	0.00	0.000%
SSIF BCR (Intermediere)	0.00	0.000%
SSIF BT Capital Partners	0.00	0.000%
SSIF Swiss Capital (fost KBC Securities SA)	0.00	0.000%
Sume UF Nealocate	-7,853,676.30	-0.658%
TRANZIT	0.00	0.000%
TRANZIT	0.00	0.000%
Total	34,139,227.3	2.860%

2. Disponibil in conturi curente si numerar denuminate in valuta

Denumire	Valoare	Valuta	CursValutar	Valoare	PondereInAct
Banca	Curenta		BNR	Actualizata	TotalOPCVM
			Valuta/lei	lei	%
Banca Transilvania	3,562.47	EUR	5.0985	18,163.25	0.002%
BRD-Groupe Societe Generale	935.82	EUR	5.0985	4,771.28	0.000%
SSIF BT Capital Partners	0.00	EUR	5.0985	0.00	0.000%
TRANZIT	0.00	EUR	5.0985	0.00	0.000%
Total				22,934.53	0.002%

X. DEPOZITE BANCARE

X.1. DEPOZITE BANCARE CONSTITUITE IN INSTITUTII DE CREDIT DIN ROMANIA

1. Depozite bancare denuminate in lei

Denumire	Data	Data	Rata	Valoare	Crestere	Dobanda	Valoare	PondereInAct
Banca	Constituirii	Scadentei	Dobanzii %	Initiala lei	Zilnica lei	Cumulata lei	Curenta lei	TotalOPCV M %
				40,180,000.0				
BRD-Groupe Societe Generale	30/12/2025	05/01/2026	5.15%	0	5,747.97	11,495.94	40,191,495.94	3.367%
Total							40,191,495.94	3.367%

X.2. DEPOZITE BANCARE CONSTITUITE IN INSTITUTII DE CREDIT DIN ALT STAT MEMBRU**X.3. DEPOZITE BANCARE CONSTITUITE IN INSTITUTII DE CREDIT DINTR-UN STAT TERT****XI. INSTRUMENTE FINANCIARE DERIVATE TRANZACTIONATE PE O PIATA REGLEMENTATA****XII. INSTRUMENTE FINANCIARE DERIVATE NEGOCIATE IN AFARA PIETELOR REGLEMENTATE****XIII. INSTRUMENTE ALE PIETEI MONETARE ALTELE DECAT CELE TRANZACTIONATE PE O PIATA REGLEMENTATA CONFORM ART.82 LIT.G) DIN O.U.G. NR.32/2012****XIV. TITLURI DE PARTICIPARE LA OPCVM/AOPC****XV. DIVIDENDE SAU ALTE DREPTURI DE PRIMIT**

Obs.

Valoarea nominala la actiunea Digi Communications este de 0.01 Euro

BT Asset Management SAI SA

Certificare Depozitar

Director , Calin CONDOR

Director, Claudia IONESCU

Fondul deschis de investitii BT Index Romania: Situația valorii unitare a activului net la 31/12/2025

Denumire Element	Perioada Curenta	Perioada Corespunzatoare Anului Precedent	Diferente
	31.12.2025	30.12.2024	
	[1]	[2]	[1]-[2]
Valoare Activ Net	1,186,368,744.25	485,362,280.65	701,006,463.55
Numar Unitati de Fond in Circulatie	24,258,635.91	14,967,179.46	9,291,456.45
Valoare Unitara a Activului Net	48.905	32.428	16.477

Fondul deschis de investitii BT Index Romania: Evoluția activului net și a VUAN în ultimii 3 ani

Denumire Element	An T-2	An T-1	An T
	31.12.2023	31.12.2024	31.12.2025
Valoare Activ Net	318,281,719.61	485,362,280.65	1,186,368,744.25
Valoare Unitara a Activului Net	29.476	33.324	48.905

Director General Adjunct, Calin Condor

Certificare Depozitar

Director, Claudia IONESCU