

**Fond Deschis de Investitii  
AUDAS PISCATOR**

**Raportul administratorilor la 31.12.2025**

## Performanta an calendaristic (%)

2025 2024 2023

FDI Audas Piscator -15.15% 2.67% 18.72%

\*Fond lansat in August 2009

## Raport de activitate

### FDI AUDAS PISCATOR 2025

#### I. INFORMATII FOND

**Fondul Deschis de Investiții Audas Piscator**, inițiat și administrat de S.A.I. ATLAS ASSET MANAGEMENT S.A constituit prin contract de societate, fara personalitate juridica, in conformitate cu dispozitiile Codului Civil si care functioneaza in conformitate cu prevederile OUG nr. 32/2012, cu modificarile si completarile ulterioare si ale Regulamentului A.S.F nr.9/2014, cu modificarile si completarile ulterioare, este autorizat de C.N.V.M.(A.S.F) prin Decizia nr. 1205/4.08.2009 și este înregistrat cu nr. CSC06FDIR/400060 in Registrul A.S.F. Obiectivul Fondului Deschis de Investitii Audas Piscator reprezinta mobilizarea resurselor financiare in scopul obtinerii de venit prin plasarea acestora pe pietele financiare interne si externe. Fondul Deschis de Investitii Audas Piscator este un fond cu o politica de investitii diversificata cu un grad de risc ridicat.

#### II. GENERALITATI SOCIETATEA DE ADMINISTRARE

Societatea de administrare a fost autorizată de C.N.V.M. (A.S.F) prin Decizia nr. 607/14.04.2009 si înregistrata in Registrul Public al A.S.F in sectiunea „ Societati de administrare a investitiilor” cu nr.PJRO5SAIR/400030 si in Registrul public al ASF in sectiunea „Administratori de fonduri de investitii alternative” cu nr. PJRO7.1AFIAA/400006, avand sediul in Bucuresti, sector 1, Soseaua Bucuresti-Ploiesti, nr. 7A, etaj 6, tel: 021 361 78 21 ; fax: 021 361 78 22; e-mail [contact@atlas-am.ro](mailto:contact@atlas-am.ro), adresa web [www.atlas-am.ro](http://www.atlas-am.ro).

#### III. DISTRIBUTIA UNITATILOR DE FOND

Subscrierea si rascumpararea unitatilor de fond se realizeaza doar la sediul SAI Atlas Asset Management SA din Bucuresti, sector 1, Soseaua Bucuresti - Ploiesti, nr. 7A, etaj 6 biroul 1. SAI Atlas Asset Management SA nu are contracte de distributie cu alti distribuitori nefiind necesar un control ex-post privind monitorizarea „piețelor-țintă” și a canalelor de distribuție ale titlurilor de participare ale Fondului.

#### IV. SITUATIA VENITURILOR SI A CONTULUI DE CAPITAL

Situatia financiara anuala a **Fondului** este anexata prezentului raport.

In 2025, perspectiva evolutiei activitatii economice a fost caracterizata de contextul economic foarte dificil, cauzate de socurile ofertei agregate pe fondul conflictelor geopolitice la nivel global. Evolutia mediului economic la nivel global a fost influentata si de politicile monetare ale principalelor banci centrale (ECB si FED), in special din cauza riscului de crestere a inflatiei. Politicile monetare au ramas totusi acomodative inclusiv pe fondul tensiunilor politice. In trimestrul III, diminuarea tensiunilor comerciale a contribuit la rebalansarea partiala a lanturilor de aprovizionare. Decalajul de perceptie a evolutiei politicilor comerciale si monetare, a generat o volatilitate crescuta a dolarului. Evolutia consumului gospodariilor din zona euro, suficient de robusta, a mentinut asteptari ale unei cresteri a inflatiei si determinat incertitudini referitoare la potentiale relaxari cantitative ale politicii monetare. Riscurile semnificative generate de tensiunile geopolitice au influentat cotatiile materiilor prime si agroalimentare, ce au crescut in trimestrul III. Dinamica contextului geopolitic a contribuit la evolutia slaba a industriei prelucratoare, ducand la cresterea preturilor materiilor prime, cu exceptia pretului petrolului, care a traversat o perioada de consolidare.

#### V. CONTEXT INTERNATIONAL 2025

In Romania, incertitudinea privind politicile comerciale la nivel international, a influentat semnificativ consumul gospodariilor. Socurile de natura ofertei, au influentat semnificativ evolutia asteptarilor inflationiste.

In trimestrul III, produsul intern brut al Romaniei a crescut cu 1,6% pe an, pe fondul evolutiei pozitive a sectorului de constructii. Acesta a contribuit la cresterea produsului intern brut cu 0,8%, respectiv, contributia la formarea PIB a fost de 7,4%. Evolutia a fost mai buna decat trimestrul anterior, datorita procesului de consolidare fiscala, a majorarii influxurilor de investitii straine directe, desi usor mai temperat spre finalul trimestrului. Cheltuielile de cercetare au scazut. In septembrie inflatia anuala a fost de 9,88%. Consumul gospodariilor a evoluat modest, puterea de cumparare s-a redus din cauza cresterii inflatiei. Cresterea impozitelor indirecte a influentat la randul sau asteptarile pe termen scurt privind evolutia inflatiei. Evolutia socurilor de natura ofertei, anulara schemelor de compensare a pretului electricitatii, majorarea cotelor de tva si a accizelor, au influentat de asemenea inflatia. Asteptarile inflationiste pe termen scurt au sustinut rezilienta cererii de consum. In luna septembrie, dinamica importurilor a fost negativa influentata de dinamica industriei globale.

Banca Nationala a Romaniei a avut o politica monetara acomodativa datorita riscului de inflatie. Cresterea economica a fost totusi peste asteptari chiar si pe fondul evolutiei consumului gospodariilor populatiei, datorita segmentului constructiilor. Inflatia a fost influentata semnificativ de evolutia productiei industriale.

In trimestrul III, plasamentele in moneda nationala au fost suficient de atractive datorita imbunatatirii relative a perceptiei de risc despre evolutia economica din tarile dezvoltate. Rezerva valutara a Romaniei s-a mentinut constanta. Evolutia dinamicii masei monetare a fost datorata masurilor de natura fiscala, a cresterii aversiunii de risc si a inflatiei. Ratele de dobanda au crescut, iar creditele de consum in lei au scazut pe fondul evolutiei negative a consumului gospodariilor. Dinamica depozitelor in lei si-a atenuat semnificativ scaderea, insa cu variatii suficient de ample de reluare a trendului de scadere, iar aversiunea la risc din cauza deprecierei cursului de schimb EUR/RON a fost semnificativa. Standardele de creditare s-au mai inasprit iar evolutia creditelor de consum in lei a fost in scadere. Ratele dobanzilor pe termen scurt s-au mentinut la un nivel ridicat din cauza inflatiei. Tot mediul inflationist ridicat a determinat evolutia randamentelor obligatiunilor.

Asteptarile de reducere a inflatiei, de rebalansare a lanturilor internationale de valoare adaugata si de diminuare a tensiunilor de politica comerciala la nivel global, au influentat pozitiv asteptarile privind evolutia pietelor de capital.

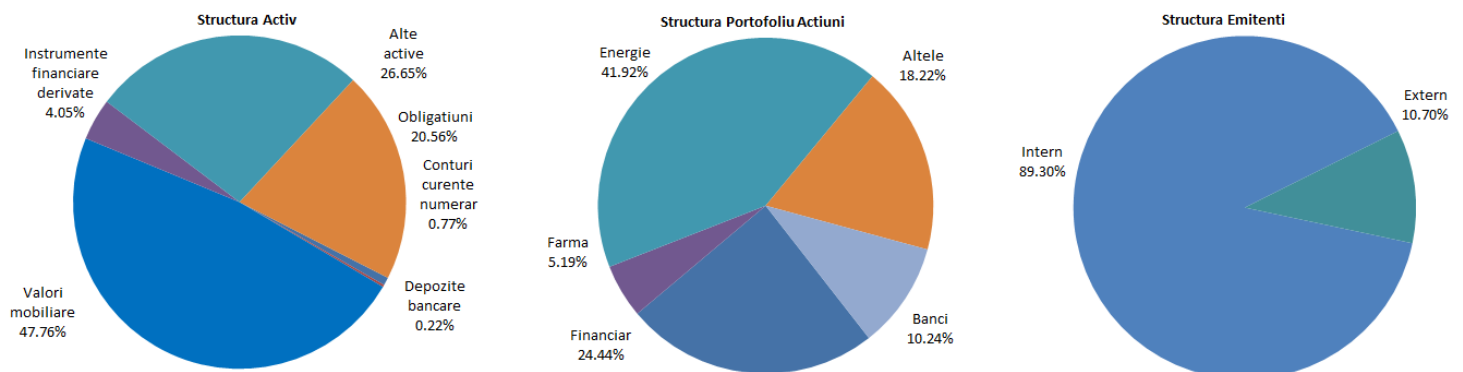
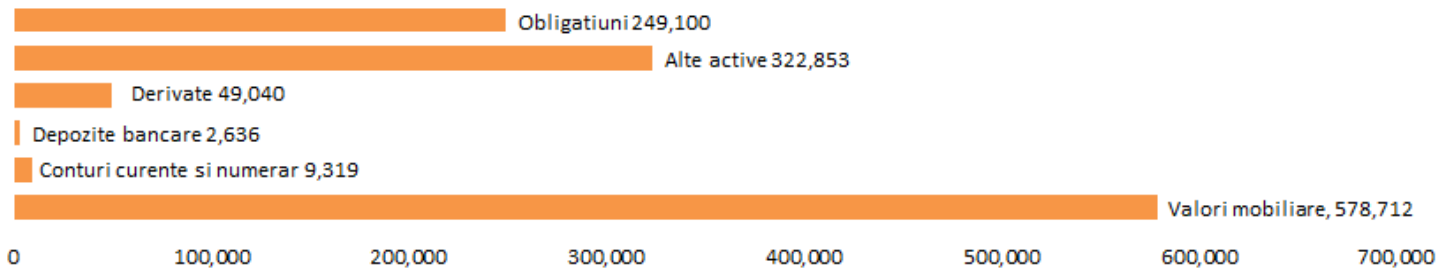
## VI. CONTEXTUL SI EVOLUTIA MACROECONOMICA LA NIVEL LOCAL

## VII. POLITICA DE INVESTITII A FONDULUI

Fondul Deschis de Investitii Audas Piscator este un fond cu o politica de investitii diversificata cu un grad de risc ridicat. Obiectivul Fondului este de a atrage resurse financiare in scopul obtinerii de venit prin investirea acestora in instrumente financiare cotate la Bursa de Valori Bucuresti, in instrumente financiare derivate tranzactionate pe pietele financiare din Romania, respectiv internationale, in special instrumente financiare avand ca suport contracte forward pe cursul de schimb si Contracte Financiare pentru Diferenta (CFD). Strategia investitionala a Fondului a urmarit o plasare eficienta in instrumente financiare respectand limitele investitionale si politica de investitii stabilite in Prospectul de emisiune, in conformitate cu prevederile O.U.G 32/2012 si ale Regulamentului A.S.F nr. 9/2014 completat cu modificarile ulterioare. Politica de investitii a Fondului Deschis de Investitii Audas Piscator a urmarit diversificarea portofoliului mentinand dispersia riscului, respectiv, in conformitate cu limitele investitionale. Politica de investitii si alocarea activelor Fondului s-a realizat in functie de evolutia pietelor financiare si a respectat politica de investitii. Fondul a investit in actiuni listate, titluri de stat, respectiv obligatiuni guvernamentale. Evolutia portofoliului a fost determinata de alocarea activelor, si evolutia pietelor de actiuni, care au fost foarte dinamice pe fondul acomodarii perceptiei de risc a investitorilor despre fundamentele economice, respectiv evolutia pietelor financiare, respectiv a perspectivei de imbunatatire a evolutiei economice din zona euro. Activitatea de investitie a fondului a fost concentrata catre emitenti cu potential de crestere si cu politica de acordare de dividende. Pietele de capital au fost caracterizate de o perspectiva foarte favorabila, respectiv, contextul economic a fost caracterizat de evolutia ajustarii lanturilor de productie la nivel international, rebalansarea asteptarilor despre politica monetara a Bancii Centrale Europene, respectiv, Federal Reserve. Evolutia fundamentelor economice a determinat evolutia pietelor de actiuni. Mediul economic din Romania a fost caracterizat de o inflatie in crestere, respectiv, de incertitudinea asteptarilor privind decalajul efectelor dezinflationiste generate de evolutia cererii de consum. Politica monetara a Bancii Nationale a Romaniei a fost acomodativa datorita evolutiei inflatiei, respectiv incertitudinea privind asteptarile despre inflatie a determinat mentinerea perspectivei de politica monetara. Evolutia socrilor de oferta au determinat evolutia consumului gospodariilor. Evolutia inflatiei a fost determinata de scaderea consumului gospodariilor populatiei ce a diminuat efecte de natura contractionista, si, respectiv, inclusiv masurile dezinflationiste au majorat asteptarile pe termen scurt despre inflatie. Cursul de schimb leu euro a crescut datorita asteptarilor de inflatie, respectiv, a perspectivei politicii monetare a Bancii Centrale Europene. Perspectiva de relaxare a politicii monetare din zona euro a influentat semnificativ evolutia portofoliului de derivate, tinand cont de profilul de risc. Evolutia pietei de capital din Romania a fost caracterizata si de tensiunile politice, respectiv, perspectiva despre evolutia economica. Structura portofoliului a avut o pondere in crestere a valorilor mobiliare pe fondul evolutiei pietei. Evolutia pozitiva a pietei a influentat semnificativ evolutia portofoliului. Obligatiunile au avut o pondere constanta datorita perspectivei de risc. Derivatele au fost influentate de perspectiva de rebalansare a politicii monetare a Bancii Centrale Europene, respectiv, caracterizand inclusiv profilul de risc ridicat al fondului. Rascumpararile au fost mai active pe finalul trimestrului. Structura existenta a portofoliului a definit o rebalansare despre valori mobiliare. Depozitele au evoluat in concordanta cu rebalansarea.

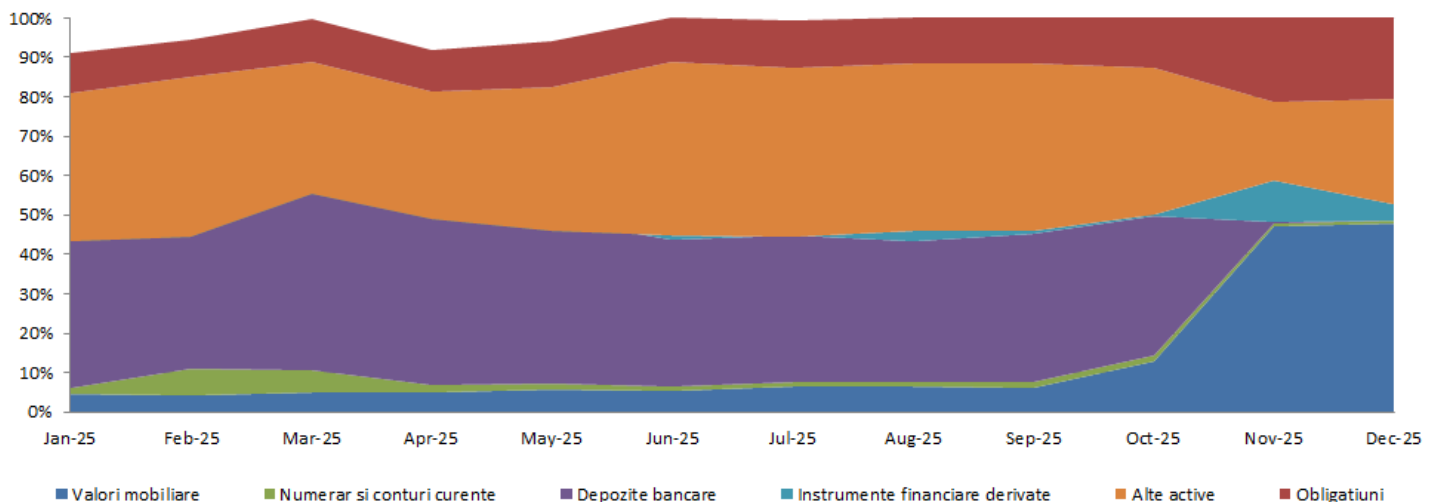
## Situatia portofoliului la 31.12.2025

### Structura Activ, EUR

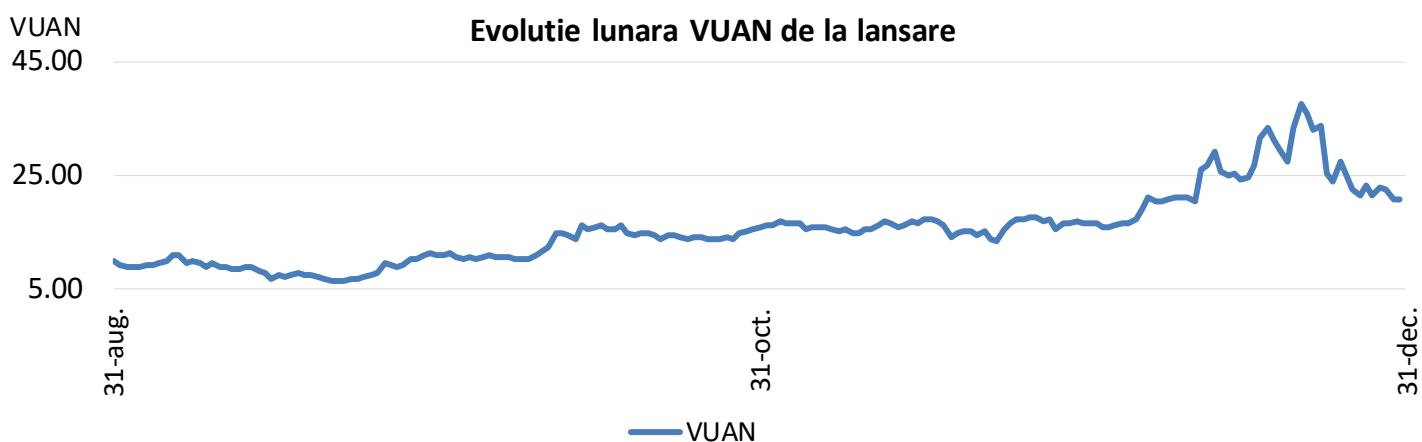
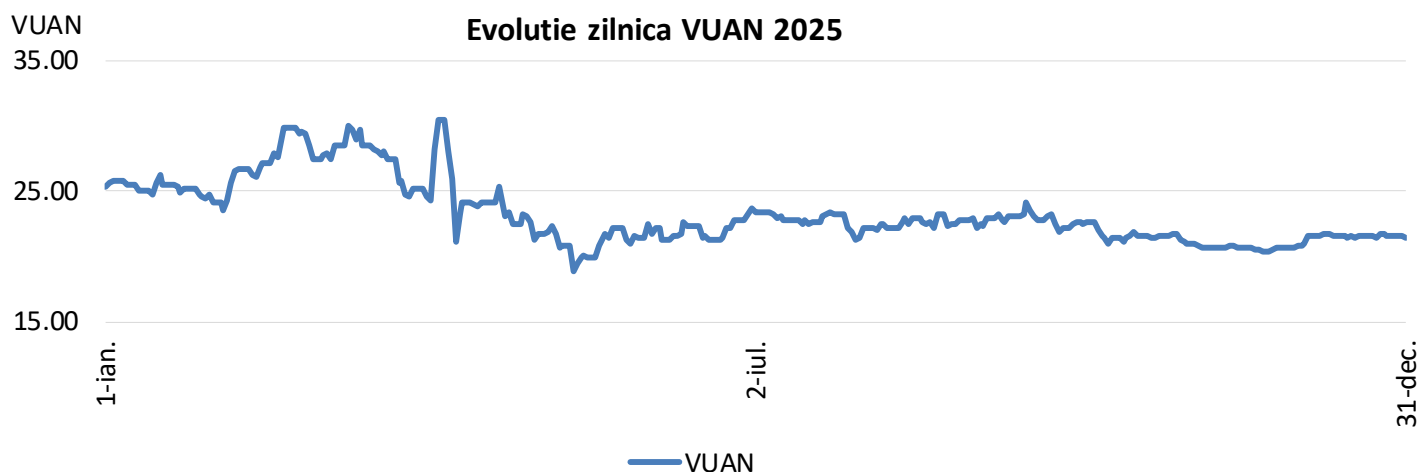


La finalul anului 2025, structura activului a fost de 47,76% valori mobiliare, ponderea depozitelor bancare fiind de 0,22%. Subcomponenta „Alte active” a inregistrat o pondere de 26,65% in structura activului total, reprezentand sume existente in conturile de marja aferente brokerilor externi, conform profilului de risc ridicat al fondului, ce are in componenta si instrumente financiare derivate. Activitatea investitionala a fondului a tinut cont de lichiditate si de contextul economic, la finalul anului 2025 portofoliul fiind concentrat in energie, cu 41,92%.

### Evolutie Activ



## VIII. EVOLUTIA UNITATII DE FOND



Valoarea unitara a activului net a evoluat de la 25,3225 euro la inceputul anului la 21,4858 euro la sfarsitul lunii decembrie inregistrand astfel o scadere de 15,15%.

## IX. Evaluarea instrumentelor financiare derivate detinute de Fond

In vederea respectarii principiului valorii juste, datele de intrare utilizate in evaluarea instrumentelor financiare derivate neadmise la tranzactionare pe o piata reglementata sau in cadrul altor sisteme de tranzactionare aflate in portofoliul Fondului, se pot extrage din date observabile care pot fi: (1) Cotatiile furnizate direct de catre contrapartea (brokerul) tranzactiei si/sau (2) Cotatiile determinate in baza profitului/pierderii furnizate de catre contrapartea (brokerul) tranzactiei, respectiv raportul dintre profit/pierdere si numarul de contracte/notional.

Metoda de evaluare are la baza alinierea la standardele internationale de evaluare precum si cresterea transparentei evaluarii activelor. Extragerea datelor observabile necesare evaluarii din documentele oferite de catre contrapartea tranzactiilor, ofera o evaluare reala si verificabila in orice moment a instrumentelor financiare derivate tranzactionate pe sisteme de tranzactionare care nu sunt accesibile tuturor participantilor pe piata. Volumul acestor tranzactii este mult mai semnificativ fata de instrumentele tranzactionate pe pietele reglementate dar accesul la informatii este mult mai restrictiv. Extragerea datelor observabile necesare evaluarii din documentele oferite de catre contrapartea (brokerul) tranzactiilor consideram a fi in interesul investitorilor deoarece ofera o imagine reala a pozitiiilor detinute pe fiecare instrument financiar. Pozitia detinuta pe un instrument financiar poate fi inchisa doar pe platforma unde a fost deschisa tranzactia, utilizarea altor surse, altele decat cotatiile unde Fondul detine pozitii, poate determina o variatie semnificativa ce poate influenta calculul activului.

## X. MODIFICARI IN ACTIVITATEA SI DOCUMENTELE FONDULUI

In semestrul 1 al anului 2025, in documentele fondurilor, au intervenit cateva modificari de forma si reformulari minore ale unor elemente pentru o exprimare cat mai clara dar si modificari ca urmare a schimbarii auditorului financiar.

Societatea Deloitte Audit SRL a desfășurat activitatea de audit financiar în cadrul fondurilor administrate începând cu exercițiul financiar încheiat la 31 decembrie 2018 (5 ani consecutivi). Conform Normei A.S.F nr. 13/2019, auditul financiar poate audita o companie maxim 5 ani consecutivi, perioadă care poate fi prelungită o singură dată la solicitarea fundamentată a entității auditate, pentru o perioadă de maximum 2 ani. Avand in vedere ca, prin decizia ASF 1489/27.10.2022 s-a aprobat de catre ASF prelungirea cu doi ani a perioadei maxime de auditare de 5 ani consecutivi pentru situatiile financiare aferente anilor 2023 si 2024 ale S.A.I. Atlas Asset Management S.A. de catre actualul auditor financiar Deloitte Audit SRL, reprezentantii societatii au considerat necesara schimbarea auditorului financiar după 7 ani de activitate.

Astfel, noul auditor financiar incepand cu data de 01.01.2025 este **KPMG AUDIT SRL**, cu sediul in Bucuresti, sector 1, Sos. Bucuresti-Ploiesti nr. 89 A, Cod poștal 13685, inregistrat la Registrul Comertului cu nr. J40/4439/2000, cod unic de inregistrare 12997279. Situațiile financiare ale fondurilor administrate de catre SAI ATLAS ASSET MANAGEMENT S.A. aferente exercițiilor financiare 2025 si 2026, vor fi auditate de catre societatea KPMG Audit SRL

## XI. DETERMINAREA SI REPARTIZAREA VENITURILOR

Veniturile Fondului provin din evolutia zilnica a valorii activelor precum si din alte drepturi din detinerile Fondului. Aceste venituri sunt determinate zilnic prin calcularea valorii activului net si sunt incorporate in activul Fondului. Fondul nu distribuie dividende, castigul din plasamente regasindu-se in cresterea valorii unitatii de fond.

## XII. REMUNERATII IN 2025

Societatea aplica o politica de remunerare compatibila cu administrarea solida si eficace a riscurilor si care nu incurajeza asumarea unor riscuri incompatibile cu profilul de risc al Fondurilor administrate. Politica mentioneaza componentele fixe si variabile ale remuneratiei oferite de Societate si se aplica tuturor categoriilor de personal care au un impact important asupra profilului de risc al Societatii astfel:

- (1) membriilor Consiliului de Administratie;
- (2) directorilor;
- (3) functiilor cu atributii de control: functia de conformitate, persoana responsabila cu administrarea riscului, director financiar, audit intern, comitet de audit;
- (4) alte categorii de personal ale carui actiuni au un impact semnificativ asupra profilului de risc al Societatii sau asupra fondurilor administrate: reprezentanti back-office, analiza, departament IT;

Quantum total al remunerației plătite de SAI Atlas Asset Management in anul 2025 este prezentat in **Anexa 3** la prezentul raport.

Politica de remunerare este aprobata de catre Consiliul de Administratie al Societatii, care adopta si evalueaza cel puțin anual principiile generale ale politicii de remunerare si supravegheaza punerea in aplicare a acesteia. In anul 2025, in urma evaluarii politicii de remunerare, s-a constatat ca remuneratiile fixe au fost acordate cu respectarea principiilor de remunerare, asa cum au fost stabilite de catre Consiliul de Administratie al SAI Atlas Asset Management SA si in conformitate cu prevederile legale si procedurile interne. Nu au fost constatate deficiente/nereguli.

### **XIII. INFORMATII PRIVIND REGULAMENTUL (UE) 2365/2015**

In procesul de evaluare si remunerare a performantei individuale sunt luate în considerare criteriile de evaluare a postului (competente și abilitati personale, cunostintele acumulate, calificarile obținute, dezvoltarea personal, implicare activa in strategiile si proiectele Societatii, contributia personala la rezultatele echipei si ale Societatii, angajamentul demonstrat de a-si continua desfasurarea activitatii in cadrul Societatii. Criteriile cantitative sau calitative nu sunt luate in considerare in evaluarea performantei individuale tinand cont ca SAI Atlas Asset Management SA nu acorda comisioane de performanta sau comisioane variabile salariatilor.

In anul 2025, Fondul nu a efectuat tranzactii cu instrumente financiare de tipul contractelor repo si nu a efectuat operatiuni de finantare a Fondului prin instrumente financiare in sensul prevederilor Regulamentului UE nr.2365/2015 privind transparenta operatiunilor de finantare prin instrumente financiare și transparenta reutilizarii si de modificare a Regulamentului (UE) nr. 648/2012.

### **XIV.GUVERNANTA CORPORATIVA**

Sistemul de guvernanta din cadrul SAI Atlas Asset Management SA are la baza implementarea unui flux operational care sa asigure indeplinirea prevederilor legislative in materie de guvernanta corporativa. Scopul guvernantei corporative in cadrul SAI Atlas Asset Management SA este sa asigure transparenta si incredere in serviciile oferite de catre SAI Atlas Asset Management SA.

In anul 2025 au fost respectate principiile guvernantei corporative prin:

- asigurarea unei structuri organizatorice transparente și adecvate;
- alocarea adecvata si separarea corespunzatoare a responsabilitatilor,
- administrarea corespunzatoare a riscurilor/managementului riscurilor prin monitorizarea permanenta a riscurilor SAI Atlas Asset Management SA de catre persoana responsabila cu administrarea riscului;
- adecvarea politicilor si strategiilor, precum si a mecanismelor de control intern, asigurarea unui sistem eficient de comunicare și de transmitere a informațiilor, aplicarea unor proceduri operaționale solide, ca sa impiedice divulgarea informațiilor confidentiale;
- monitorizarea potentialelor conflicte de interese;
- indeplinirea principiilor politicii de remunerare a angajatilor;
- respectarea tuturor normelor si procedurilor interne ale Societatii;
- includerea in procedurile/politicile interne a unor prevederi privind selectarea candidaturilor pentru persoanele din conducerea executiva/conducerea superioara, numirea persoanelor noi sau reinnoirea mandatului celor existente;
- respectarea cerintelor privind externalizarea serviciilor de IT, contabilitate si audit, respectiv externalizarea acestor activitati nu deterioreaza sistemul de guvernanta al SAI Atlas Asset Management SA, nu creste riscul operational, furnizeaza servicii de calitate si nu impiedica supravegherea corespunzatoare a activitatii externalizate de catre A.S.F sau SAI Atlas Asset Management SA;
- functiile - cheie din cadrul SAI Atlas Asset Management SA au fost stabilite astfel incat sa fie adecvate structurii organizatorice si in conformitate cu reglementarile aplicabile acesteia.

## XV.ALTE INFORMATII

Riscul este inerent in activitatile SAI Atlas Asset Management SA, dar acesta este gestionat intern printr-un proces continuu de identificare, masurare si monitorizare.

Raportul anual al **Fondului** a fost publicat in Buletinul A.S.F si pe site-ul Societatii de administrare [www.atlas-am.ro](http://www.atlas-am.ro).

Situatia activelor si obligatiilor **Fondului**, situatia detaliata a investitiilor la 31.12.2025 sunt prezentate in **Anexa 1 si Anexa 2**.

## SITUATIA ACTIVELOR SI OBLIGATIILOR FONDULUI FDI AUDAS PISCATOR IN DATA DE 31.12.2025

Denumire element	Inceputul perioadei de raportare 31.12.2024				Sfarsitul perioadei de raportare 31.12.2025				Diferente (RON)
	% din activul net	% din activul total	Valoare (moneda fondului)	Valoare (RON)	% din activul net	% din activul total	Valoare (moneda fondului)	Valoare (RON)	
<b>1. Valori mobiliare și instrumente ale pieței monetare</b>	<b>4,86</b>	<b>4,85</b>	<b>108.289,7489</b>	<b>538.644,0400</b>	<b>48,00</b>	<b>47,76</b>	<b>578.711,8749</b>	<b>2.950.562,4941</b>	<b>2.411.918,4541</b>
1.1. valori mobiliare și instrumente ale pieței monetare admise sau tranzactionate pe o piață reglementată sau un sistem multilateral de tranzactionare din România (RO)	2,86	2,85	63.717,3449	316.936,4452	42,86	42,65	516.809,4159	2.634.952,8069	2.318.016,3617
1.1.1 Actiuni (RO)	2,86	2,85	63.717,3449	316.936,4452	42,86	42,65	516.809,4159	2.634.952,8069	2.318.016,3617
1.1.2. Alte valori asimilate (RO)	0,00	0,00	0,0000	0,0000	0,00	0,00	0,0000	0,0000	0,0000
1.1.3. Obligatiuni (RO), din care:	0,00	0,00	0,0000	0,0000	0,00	0,00	0,0000	0,0000	0,0000
1.1.3.1. Obligatiuni emise de administratia publica centrala (RO)	0,00	0,00	0,0000	0,0000	0,00	0,00	0,0000	0,0000	0,0000
1.1.3.2. Obligatiuni emise de administratia publica locala (RO)	0,00	0,00	0,0000	0,0000	0,00	0,00	0,0000	0,0000	0,0000
1.1.3.3. Obligatiuni corporative (RO)	0,00	0,00	0,0000	0,0000	0,00	0,00	0,0000	0,0000	0,0000
1.1.4. Alte titluri de creanta (RO)	0,00	0,00	0,0000	0,0000	0,00	0,00	0,0000	0,0000	0,0000
1.1.5. Alte valori mobiliare, instrumente ale pietei monetare (pe categorii) (RO)	0,00	0,00	0,0000	0,0000	0,00	0,00	0,0000	0,0000	0,0000
1.2. Valori mobiliare si instrumente ale pietei monetare admise sau tranzactionate pe o piață reglementată dintr-un stat membru (SM)	2,00	1,99	44.572,4040	221.707,5948	5,13	5,11	61.902,4590	315.609,6872	93.902,0924
1.2.1. Actiuni (SM)	2,00	1,99	44.572,4040	221.707,5948	5,13	5,11	61.902,4590	315.609,6872	93.902,0924
1.2.2. Alte valori asimilate (SM)	0,00	0,00	0,0000	0,0000	0,00	0,00	0,0000	0,0000	0,0000
1.2.3. Obligatiuni (SM), din care:	0,00	0,00	0,0000	0,0000	0,00	0,00	0,0000	0,0000	0,0000
1.2.3.1. Obligatiuni emise de administratia publica centrala (SM)	0,00	0,00	0,0000	0,0000	0,00	0,00	0,0000	0,0000	0,0000
1.2.3.2. Obligatiuni emise de administratia publica locala (SM)	0,00	0,00	0,0000	0,0000	0,00	0,00	0,0000	0,0000	0,0000
1.2.3.3. Obligatiuni corporative (SM)	0,00	0,00	0,0000	0,0000	0,00	0,00	0,0000	0,0000	0,0000
1.2.4. Alte titluri de creanta (cu mentionarea pe tipuri si categorii de emitent) (SM)	0,00	0,00	0,0000	0,0000	0,00	0,00	0,0000	0,0000	0,0000
1.2.5. Alte valori mobiliare, instrumente ale pietei monetare (pe categorii) (SM)	0,00	0,00	0,0000	0,0000	0,00	0,00	0,0000	0,0000	0,0000
1.3. Valorile mobiliare admise sau tranzactionate pe o piață reglementată dintr-un stat tert. Valori mobiliare si instrumente ale pietei monetare admise la cota oficiala a unei burse dintr-un stat tert sau negociate pe o alta piata reglementata dintr-un stat tert, care opereaza in mod regulat si este recunoscuta si deschisa publicului, aprobate de A.S.F (ST)	0,00	0,00	0,0000	0,0000	0,00	0,00	0,0000	0,0000	0,0000
1.3.1 Actiuni (ST)	0,00	0,00	0,0000	0,0000	0,00	0,00	0,0000	0,0000	0,0000
1.3.2. Alte valori asimilate (ST)	0,00	0,00	0,0000	0,0000	0,00	0,00	0,0000	0,0000	0,0000
1.3.3. Obligatiuni (ST), din care:	0,00	0,00	0,0000	0,0000	0,00	0,00	0,0000	0,0000	0,0000
1.3.3.1. Obligatiuni emise de administratia publica centrala (ST)	0,00	0,00	0,0000	0,0000	0,00	0,00	0,0000	0,0000	0,0000
1.3.3.2. Obligatiuni emise de administratia publica locala (ST)	0,00	0,00	0,0000	0,0000	0,00	0,00	0,0000	0,0000	0,0000
1.3.3.3. Obligatiuni corporative (ST)	0,00	0,00	0,0000	0,0000	0,00	0,00	0,0000	0,0000	0,0000
1.3.4. Alte titluri de creanta (cu mentionarea pe tipuri si categorii de emitent) (ST)	0,00	0,00	0,0000	0,0000	0,00	0,00	0,0000	0,0000	0,0000
1.3.5. Alte valori mobiliare, instrumente ale pietei monetare (pe categorii) (ST)	0,00	0,00	0,0000	0,0000	0,00	0,00	0,0000	0,0000	0,0000
2. Valori mobiliare nou emise, din care	0,00	0,00	0,0000	0,0000	0,00	0,00	0,0000	0,0000	0,0000
2.1. Actiuni	0,00	0,00	0,0000	0,0000	0,00	0,00	0,0000	0,0000	0,0000
2.2. Obligatiuni	0,00	0,00	0,0000	0,0000	0,00	0,00	0,0000	0,0000	0,0000
2.3. Drepturi de preferință (ulterior înregistrării la un depozitar central, anterior admiterii la tranzactionare)	0,00	0,00	0,0000	0,0000	0,00	0,00	0,0000	0,0000	0,0000
3. Alte valori mobiliare si instrumente ale pietei monetare mentionate la art. 83 alin.(1) lit.a) din O.U.G. nr. 32/2012	0,00	0,00	0,0000	0,0000	0,00	0,00	0,0000	0,0000	0,0000
3.1. Actiuni neadmise la tranzactionare	0,00	0,00	0,0000	0,0000	0,00	0,00	0,0000	0,0000	0,0000
3.2. Actiuni tranzactionate în cadrul altor sisteme decât pietele reglementate	0,00	0,00	0,0000	0,0000	0,00	0,00	0,0000	0,0000	0,0000
3.3. Actiuni neadmise la tranzactionare evaluate la valoarea zero (lipsă situatii financiare actualizate depuse la Registrul Comertului)	0,00	0,00	0,0000	0,0000	0,00	0,00	0,0000	0,0000	0,0000

3.4. Obligatiuni neadmise la tranzactionare emise de administratia publica centrala	0,00	0,00	0,0000	0,0000	0,00	0,00	0,0000	0,0000	0,0000
3.5. Obligatiuni neadmise la tranzactionare emise de administratia publica locala	0,00	0,00	0,0000	0,0000	0,00	0,00	0,0000	0,0000	0,0000
3.6. Obligatiuni corporative neadmise la tranzactionare	0,00	0,00	0,0000	0,0000	0,00	0,00	0,0000	0,0000	0,0000
3.7. Efecte de comert	0,00	0,00	0,0000	0,0000	0,00	0,00	0,0000	0,0000	0,0000
3.8. Alte instrumente monetare	0,00	0,00	0,0000	0,0000	0,00	0,00	0,0000	0,0000	0,0000
<b>4. Produse structurate admise sau tranzactionate pe o piata reglementata sau pe un sistem alternativ de tranzactionare, din care:</b>	<b>0,00</b>	<b>0,00</b>	<b>0,0000</b>	<b>0,0000</b>	<b>0,00</b>	<b>0,00</b>	<b>0,0000</b>	<b>0,0000</b>	<b>0,0000</b>
4.1. Produse structurate admise sau tranzactionate pe o piata reglementata sau pe un sistem multilateral de tranzactionare din Romania (RO)	0,00	0,00	0,0000	0,0000	0,00	0,00	0,0000	0,0000	0,0000
4.1.1. Certificate index (RO)	0,00	0,00	0,0000	0,0000	0,00	0,00	0,0000	0,0000	0,0000
4.1.2. Certificate turbo (RO)	0,00	0,00	0,0000	0,0000	0,00	0,00	0,0000	0,0000	0,0000
4.1.3. Alte tipuri de produse structurate (RO)	0,00	0,00	0,0000	0,0000	0,00	0,00	0,0000	0,0000	0,0000
4.2. Produse structurate admise sau tranzactionate pe o piata reglementata sau pe un sistem multilateral de tranzactionare dintr-un stat membru (SM)	0,00	0,00	0,0000	0,0000	0,00	0,00	0,0000	0,0000	0,0000
4.2.1. Certificate index (SM)	0,00	0,00	0,0000	0,0000	0,00	0,00	0,0000	0,0000	0,0000
4.2.2. Certificate turbo (SM)	0,00	0,00	0,0000	0,0000	0,00	0,00	0,0000	0,0000	0,0000
4.2.3. Alte tipuri de produse structurate (SM)	0,00	0,00	0,0000	0,0000	0,00	0,00	0,0000	0,0000	0,0000
4.3. Produse structurate admise sau tranzactionate pe o piata reglementata sau pe un sistem multilateral de tranzactionare dintr-un stat tert (ST)	0,00	0,00	0,0000	0,0000	0,00	0,00	0,0000	0,0000	0,0000
4.3.1. Certificate index (ST)	0,00	0,00	0,0000	0,0000	0,00	0,00	0,0000	0,0000	0,0000
4.3.2. Certificate turbo (ST)	0,00	0,00	0,0000	0,0000	0,00	0,00	0,0000	0,0000	0,0000
4.3.3. Alte tipuri de produse structurate (ST)	0,00	0,00	0,0000	0,0000	0,00	0,00	0,0000	0,0000	0,0000
<b>5. Depozite bancare</b>	<b>55,12</b>	<b>54,92</b>	<b>1.227.292,1937</b>	<b>6.104.674,1100</b>	<b>0,22</b>	<b>0,22</b>	<b>2.635,7909</b>	<b>13.438,5800</b>	<b>-6.091.235,5300</b>
5.1. Depozite bancare constituite la institutiile de credit din Romania (RO)	55,12	54,92	1.227.292,1937	6.104.674,1100	0,22	0,22	2.635,7909	13.438,5800	-6.091.235,5300
5.2. Depozite bancare constituite la institutiile de credit dintr-un stat membru (SM)	0,00	0,00	0,0000	0,0000	0,00	0,00	0,0000	0,0000	0,0000
5.3. Depozite bancare constituite la institutiile de credit dintr-un stat tert (ST)	0,00	0,00	0,0000	0,0000	0,00	0,00	0,0000	0,0000	0,0000
<b>6. Instrumente financiare derivate tranzactionate pe o piata reglementata</b>	<b>0,00</b>	<b>0,00</b>	<b>0,0000</b>	<b>0,0000</b>	<b>0,00</b>	<b>0,00</b>	<b>0,0000</b>	<b>0,0000</b>	<b>0,0000</b>
6.1. Instrumente financiare derivate tranzactionate pe o piata reglementata din Romania (RO)	0,00	0,00	0,0000	0,0000	0,00	0,00	0,0000	0,0000	0,0000
6.1.1. Contracte futures pe actiuni (RO)	0,00	0,00	0,0000	0,0000	0,00	0,00	0,0000	0,0000	0,0000
6.1.2. Contracte futures pe indici (RO)	0,00	0,00	0,0000	0,0000	0,00	0,00	0,0000	0,0000	0,0000
6.1.3. Contracte futures pe curs de schimb (RO)	0,00	0,00	0,0000	0,0000	0,00	0,00	0,0000	0,0000	0,0000
6.1.4. Contracte futures pe rata dobanzii (RO)	0,00	0,00	0,0000	0,0000	0,00	0,00	0,0000	0,0000	0,0000
6.1.5. Alte tipuri de contracte futures (RO)	0,00	0,00	0,0000	0,0000	0,00	0,00	0,0000	0,0000	0,0000
6.1.6. Optiuni pe curs de schimb (RO)	0,00	0,00	0,0000	0,0000	0,00	0,00	0,0000	0,0000	0,0000
6.1.7. Optiuni pe rata dobanzii (RO)	0,00	0,00	0,0000	0,0000	0,00	0,00	0,0000	0,0000	0,0000
6.1.8. Alte tipuri de optiuni (RO)	0,00	0,00	0,0000	0,0000	0,00	0,00	0,0000	0,0000	0,0000
6.2. Instrumente financiare derivate tranzactionate pe o piata reglementata dintr-un stat membru (SM)	0,00	0,00	0,0000	0,0000	0,00	0,00	0,0000	0,0000	0,0000
6.2.1. Contracte futures pe actiuni (SM)	0,00	0,00	0,0000	0,0000	0,00	0,00	0,0000	0,0000	0,0000
6.2.2. Contracte futures pe indici (SM)	0,00	0,00	0,0000	0,0000	0,00	0,00	0,0000	0,0000	0,0000
6.2.3. Contracte futures pe curs de schimb (SM)	0,00	0,00	0,0000	0,0000	0,00	0,00	0,0000	0,0000	0,0000
6.2.4. Contracte futures pe rata dobanzii (SM)	0,00	0,00	0,0000	0,0000	0,00	0,00	0,0000	0,0000	0,0000
6.2.5. Alte tipuri de contracte futures (SM)	0,00	0,00	0,0000	0,0000	0,00	0,00	0,0000	0,0000	0,0000
6.2.6. Optiuni pe curs de schimb (SM)	0,00	0,00	0,0000	0,0000	0,00	0,00	0,0000	0,0000	0,0000
6.2.7. Optiuni pe rata dobanzii (SM)	0,00	0,00	0,0000	0,0000	0,00	0,00	0,0000	0,0000	0,0000
6.2.8. Alte tipuri de optiuni (SM)	0,00	0,00	0,0000	0,0000	0,00	0,00	0,0000	0,0000	0,0000
6.3. Instrumente financiare derivate tranzactionate pe o piata reglementata dintr-un stat tert (ST)	0,00	0,00	0,0000	0,0000	0,00	0,00	0,0000	0,0000	0,0000
6.3.1. Contracte futures pe actiuni (ST)	0,00	0,00	0,0000	0,0000	0,00	0,00	0,0000	0,0000	0,0000
6.3.2. Contracte futures pe indici (ST)	0,00	0,00	0,0000	0,0000	0,00	0,00	0,0000	0,0000	0,0000
6.3.3. Contracte futures pe curs de schimb (ST)	0,00	0,00	0,0000	0,0000	0,00	0,00	0,0000	0,0000	0,0000
6.3.4. Contracte futures pe rata dobanzii (ST)	0,00	0,00	0,0000	0,0000	0,00	0,00	0,0000	0,0000	0,0000
6.3.5. Alte tipuri de contracte futures (ST)	0,00	0,00	0,0000	0,0000	0,00	0,00	0,0000	0,0000	0,0000
6.3.6. Optiuni pe curs de schimb (ST)	0,00	0,00	0,0000	0,0000	0,00	0,00	0,0000	0,0000	0,0000
6.3.7. Optiuni pe rata dobanzii (ST)	0,00	0,00	0,0000	0,0000	0,00	0,00	0,0000	0,0000	0,0000
6.3.8. Alte tipuri de optiuni (ST)	0,00	0,00	0,0000	0,0000	0,00	0,00	0,0000	0,0000	0,0000
6.4. Instrumente financiare derivate negociate in afara pietelor reglementate	-1,72	-1,71	-38.285,3100	-190.434,9605	4,07	4,05	49.040,3478	250.032,2132	440.467,1737
6.4.1. Contracte forward pe curs de schimb	0,00	0,00	0,0000	0,0000	-0,01	-0,01	-78,7722	-401,6201	-401,6201
6.4.2. Contracte forward pe rata dobanzii	0,00	0,00	0,0000	0,0000	0,00	0,00	0,0000	0,0000	0,0000
6.4.3. Alte tipuri de contracte forward	0,00	0,00	0,0000	0,0000	0,00	0,00	0,0000	0,0000	0,0000

6.4.4. Contracte swap pe curs de schimb	0,00	0,00	0,0000	0,0000	0,00	0,00	0,0000	0,0000	0,0000
6.4.5. Contracte swap pe rata dobanzii	0,00	0,00	0,0000	0,0000	0,00	0,00	0,0000	0,0000	0,0000
6.4.6. Alte tipuri de contracte swap	0,00	0,00	0,0000	0,0000	0,00	0,00	0,0000	0,0000	0,0000
6.4.7. Contracte pe diferență (CFD) pe curs de schimb	0,00	0,00	0,0000	0,0000	0,00	0,00	0,0000	0,0000	0,0000
6.4.8. Contracte pe diferență (CFD) pe rata dobanzii	0,00	0,00	0,0000	0,0000	0,00	0,00	0,0000	0,0000	0,0000
6.4.9. Alte tipuri de contracte pe diferență (CFD)	-1,72	-1,71	-38.285,3100	-190.434,9605	4,07	4,05	49.119,1200	250.433,8333	440.868,7938
<b>7. Disponibil în conturi curente și numerar</b>	<b>0,22</b>	<b>0,22</b>	<b>4.944,7653</b>	<b>24.595,7500</b>	<b>0,77</b>	<b>0,77</b>	<b>9.319,3241</b>	<b>47.514,5800</b>	<b>22.918,8300</b>
<b>8. Instrumente ale pieței monetare, altele decât cele tranzacționate pe o piață reglementată, conform art. 82 lit.g) din O.U.G. nr. 32/2012</b>	<b>11,50</b>	<b>11,45</b>	<b>255.955,4524</b>	<b>1.273.148,0158</b>	<b>20,66</b>	<b>20,56</b>	<b>249.100,3070</b>	<b>1.270.037,9152</b>	<b>-3.110,1006</b>
8.1. Titluri emise de de administratia publica centrala	11,50	11,45	255.955,4524	1.273.148,0158	20,66	20,56	249.100,3070	1.270.037,9152	-3.110,1006
8.2. Certificate de depozit	0,00	0,00	0,0000	0,0000	0,00	0,00	0,0000	0,0000	0,0000
8.3. Contracte de report pe titluri emise de de administratia publica centrala	0,00	0,00	0,0000	0,0000	0,00	0,00	0,0000	0,0000	0,0000
8.4. Titluri-suport pentru operatiuni de report	0,00	0,00	0,0000	0,0000	0,00	0,00	0,0000	0,0000	0,0000
8.5. Alte tipuri de instrumente ale pietei monetare	0,00	0,00	0,0000	0,0000	0,00	0,00	0,0000	0,0000	0,0000
<b>9. Titluri de participare la O.P.C.V.M. / AOPC</b>	<b>0,00</b>	<b>0,00</b>	<b>0,0000</b>	<b>0,0000</b>	<b>0,00</b>	<b>0,00</b>	<b>0,0000</b>	<b>0,0000</b>	<b>0,0000</b>
9.1. Titluri de participare la O.P.C.V.M./A.O.P.C./F.I.A. admise la tranzactionare	0,00	0,00	0,0000	0,0000	0,00	0,00	0,0000	0,0000	0,0000
9.2. Titluri de participare la O.P.C.V.M./A.O.P.C./F.I.A. neadmise la tranzactionare	0,00	0,00	0,0000	0,0000	0,00	0,00	0,0000	0,0000	0,0000
<b>10. Dividende sau alte drepturi de incasat</b>	<b>0,00</b>	<b>0,00</b>	<b>0,0000</b>	<b>0,0000</b>	<b>0,00</b>	<b>0,00</b>	<b>0,0000</b>	<b>0,0000</b>	<b>0,0000</b>
10.1. Dividende de incasat	0,00	0,00	0,0000	0,0000	0,00	0,00	0,0000	0,0000	0,0000
10.2. Actiuni distribuite fără contraprestatie în bani	0,00	0,00	0,0000	0,0000	0,00	0,00	0,0000	0,0000	0,0000
10.3. Actiuni distribuite cu contraprestatie în bani	0,00	0,00	0,0000	0,0000	0,00	0,00	0,0000	0,0000	0,0000
10.4. Suma de plata pentru actiuni distribuite cu contraprestatie în bani	0,00	0,00	0,0000	0,0000	0,00	0,00	0,0000	0,0000	0,0000
10.5. Suma de incasat pentru actiunile unor societati caroa li s-a redus capitalul social prin diminuarea valorii nominale	0,00	0,00	0,0000	0,0000	0,00	0,00	0,0000	0,0000	0,0000
10.6. Drepturi de preferință (anterior admiterii la tranzactionare si ulterior perioadei de tranzactionare)	0,00	0,00	0,0000	0,0000	0,00	0,00	0,0000	0,0000	0,0000
10.7. Principal si cupoane de incasat	0,00	0,00	0,0000	0,0000	0,00	0,00	0,0000	0,0000	0,0000
10.8. Alte drepturi de incasat	0,00	0,00	0,0000	0,0000	0,00	0,00	0,0000	0,0000	0,0000
<b>11. Parti sociale</b>	<b>0,00</b>	<b>0,00</b>	<b>0,0000</b>	<b>0,0000</b>	<b>0,00</b>	<b>0,00</b>	<b>0,0000</b>	<b>0,0000</b>	<b>0,0000</b>
15. Alte active	30,38	30,27	676.362,3575	3.364.294,0000	26,78	26,65	322.853,0755	1.646.066,4000	-1.718.227,6000
15.1. Sume in tranzit bancar	0,01	0,01	122,1100	607,3900	0,04	0,04	514,7876	2.624,6400	2.017,2500
15.2. Sume in curs de decontare	0,00	0,00	0,0000	0,0000	0,00	0,00	0,0000	0,0000	0,0000
15.2.1. Sume in curs de decontare - cumparari	0,00	0,00	0,0000	0,0000	0,00	0,00	0,0000	0,0000	0,0000
15.2.2. Sume in curs de decontare - vanzari	0,00	0,00	0,0000	0,0000	0,00	0,00	0,0000	0,0000	0,0000
15.3. Sume in curs de rezolvare (subscrieri)	0,00	0,00	0,0000	0,0000	0,00	0,00	0,0000	0,0000	0,0000
15.4. Sume in curs de rezolvare (rascumparari)	0,00	0,00	0,0000	0,0000	0,00	0,00	0,0000	0,0000	0,0000
15.5. Sume blocate pozitii inchise	0,00	0,00	0,0000	0,0000	0,00	0,00	0,0000	0,0000	0,0000
15.6. Sume aflate la terti	30,37	30,26	676.240,2475	3.363.686,6100	26,73	26,60	322.338,2879	1.643.441,7600	-1.720.244,8500
15.6.1. Sume aflate la SSIF	30,37	30,26	676.240,2475	3.363.686,6100	26,73	26,60	322.338,2879	1.643.441,7600	-1.720.244,8500
15.6.2. Sume aflate la distribuitori	0,00	0,00	0,0000	0,0000	0,00	0,00	0,0000	0,0000	0,0000
15.7. Sume aferente titlurilor de participare nealocate	0,00	0,00	0,0000	0,0000	0,00	0,00	0,0000	0,0000	0,0000
<b>15.8. Sume aferente detinerilor subunitate de titluri de participare</b>	<b>0,00</b>	<b>0,00</b>	<b>0,0000</b>	<b>0,0000</b>	<b>0,00</b>	<b>0,00</b>	<b>0,0000</b>	<b>0,0000</b>	<b>0,0000</b>
<b>TOTAL ACTIVE</b>			<b>2.234.559,2078</b>	<b>11.114.920,9600</b>			<b>1.211.660,7202</b>	<b>6.177.652,1800</b>	<b>-4.937.268,7800</b>
TOTAL CHELTUIELI			<b>7.978,3223</b>	<b>39.684,9700</b>			<b>5.939,2408</b>	<b>30.281,2200</b>	<b>-9.403,7500</b>
1. Comisioane SAİ	0,31	0,31	6.897,9761	34.311,2200	0,30	0,30	3.615,8472	18.435,4000	-15.875,8200
2. Comisioane depozitar	0,03	0,03	684,0494	3.402,5300	0,03	0,03	364,5980	1.858,9000	-1.543,6300
3. Comisioane intermediar	0,00	0,00	0,0000	0,0000	0,00	0,00	0,0000	0,0000	0,0000
4. Comisioane ASF	0,01	0,01	179,3472	892,0900	0,01	0,01	94,0117	479,3200	-412,7700
5. Comision audit	0,01	0,01	208,2500	1.035,8600	0,15	0,15	1.815,0000	9.253,7800	8.217,9200
6. Comision decontare	0,00	0,00	0,0000	0,0000	0,00	0,00	0,0000	0,0000	0,0000
7. Comision dividende	0,00	0,00	0,0000	0,0000	0,00	0,00	0,0000	0,0000	0,0000
8. Comisioane luni precedente	0,00	0,00	0,0000	0,0000	0,00	0,00	0,0000	0,0000	0,0000
9. Comisioane custodie	0,00	0,00	8,6996	43,2700	0,00	0,00	49,7839	253,8200	210,5500
<b>10. Rascumparari de platit</b>	<b>0,00</b>	<b>0,00</b>	<b>0,0000</b>	<b>0,0000</b>	<b>0,00</b>	<b>0,00</b>	<b>0,0000</b>	<b>0,0000</b>	<b>0,0000</b>
<b>ACTIV NET</b>			<b>2.226.580,8855</b>	<b>11.075.235,9800</b>			<b>1.205.721,4794</b>	<b>6.147.370,9600</b>	<b>-4.927.865,0200</b>

Situatia valorii unitare a activului net

Denumire element	Perioada curenta	Perioada corespunzatoare a anului precedent	Diferente
Valoare activ net	1.205.721,4794	2.226.580,8855	-1.020.859,4061
Numar de unitati de fond in circulatie	56.117,0038	87.928,8413	-31.811,8375
Valoarea unitara a activului net	21,4858	25,3225	-3,8367

I. Valori mobiliare admise sau tranzactionate pe o piatã reglementatã sau pe un sistem alternativ de tranzactionare din România

Curs de conversie BNR din moneda fondului EUR/RON = 5.0985

1. Actiuni tranzactionate în ultimele 30 de zile de tranzactionare (zile lucrãtoare)

Moneda RON.

Emitent	Simbol	Cod ISIN	Data ultimei sedinte in care s-a tranzactionat	Nr. actiuni detinute	Valoarea nominalã	Valoare actiune	Valoare totalã	Curs valutar BNR RON/EUR	Valoare in moneda fondului	Valoare actualizata curs BNR	Pondere in capitalul social ale emitentului	Pondere în activul total al O.P.C.
						RON	RON		EUR	RON	%	%
ROPHARMA SA	RPH	ROIAFRACNOR4	30.12.2025	850.000	0.1000	0.1800	153.000.0000	0.19614	30.008.8261	153.000.00	0.166	2.477
TRANSILVANIA INVESTMENTS ALLIANCE S.A.	TRANSI	ROSIFCACNOR8	30.12.2025	500.000	0.1000	0.5220	261.000.0000	0.19614	51.191.5269	261.000.00	0.024	4.225
FONDUL PROPRIETATEA	FP	ROFPTAACNOR5	30.12.2025	341.703	0.5200	0.5360	183.152.8080	0.19614	35.922.8808	183.152.81	0.011	2.965
OMV PETROM S.A.	SNP	ROSNPPACNOR9	30.12.2025	400.000	0.1000	0.9950	398.000.0000	0.19614	78.062.1751	398.000.00	0.001	6.443
EVERGENT INVESTMENTS S.A.	EVER	ROSIFBACNOR0	30.12.2025	100.000	0.1000	2.7700	277.000.0000	0.19614	54.329.7048	277.000.00	0.011	4.484
S.N.G.N. ROMGAZ S.A.	SNG	ROSNNGACNOR3	30.12.2025	40.000	1.0000	9.9900	399.600.0000	0.19614	78.375.9929	399.600.00	0.001	6.468
CRIS-TIM FAMILY HOLDING	CFH	ROM2T2IHW2M4	30.12.2025	12.000	1.0000	18.5000	222.000.0000	0.19614	43.542.2183	222.000.00	0.015	3.594
BANCA TRANSILVANIA S.A.	TLV	ROTLVAACNOR1	30.12.2025	10.000	10.0000	30.2000	302.000.0000	0.19614	59.233.1078	302.000.00	0.001	4.889
S.N. NUCLEARELECTRICA S.A.	SNN	ROSNNEACNOR8	30.12.2025	8.000	10.0000	54.9000	439.200.0000	0.19614	86.142.9832	439.200.00	0.003	7.109
TOTAL							2.634.952.8080		516.809.4159	2.634.952.81		42.653

II. Valori mobiliare admise sau tranzactionate pe o piatã reglementatã sau pe un sistem alternativ de tranzactionare din alt stat membru

1. Actiuni tranzactionate în ultimele 30 de zile de tranzactionare (zile lucrãtoare)

Moneda EUR.

Emitent	Simbol	Cod ISIN	Data ultimei sedinte in care s-a tranzactionat	Nr. actiuni detinute	Valoarea nominalã	Pret piata	Valoare totalã	Valoare in moneda fondului	Valoare actualizata curs BNR	Pondere in capitalul social ale emitentului/total obligatiuni ale unui emitent	Pondere în activul total al O.P.C.
						EUR	EUR	EUR	RON	%	%
DEUTSCHE LUFTHANSA AG	LHA	DE0008232125	30.12.2025	4.014	2.5600	8.4060	33.741.6840	33.741.6840	172.031.98	0.000	2.785
AIR FRANCE-KLM	AF	FR0014001770	31.12.2025	2.435	1.0000	11.5650	28.160.7750	28.160.7750	143.577.71	0.001	2.324
TOTAL							61.902.4590	61.902.4590	315.609.69		5.109

IX. Disponibil în conturi curente si numerar

1. Disponibil in conturi curente si numerar in lei

Moneda RON.

Denumire banca	Valoare curenta	Curs valutar BNR RON/EUR	Valoare in moneda fondului	Valoare actualizata curs BNR	Pondere în activul total al O.P.C.
	RON		EUR	RON	%
BRD - GROUPE SOCIETE GENERALE S.A.	14.628,0800	0,19614	2.869,0948	14.628,08	0,237
INTESA SANPAOLO BANK ROMANIA	0,0000	0,19614	0,0000	0,00	0,000
BANCA COMERCIALA ROMANA	3.219,7600	0,19614	631,5112	3.219,76	0,052
PATRIA BANK	0,0000	0,19614	0,0000	0,00	0,000
TOTAL	17.847,8400		3.500,6060	17.847,84	0,289

2. Disponibil în conturi curente si numerar denuminate in valuta

Disponibil in conturi curente si numerar denuminate in CHF.

Denumire banca	Valoare curenta	Curs valutar BNR CHF/EUR	Valoare in moneda fondului	Valoare actualizata curs BNR	Pondere în activul total al O.P.C.
	CHF		EUR	RON	%
INTESA SANPAOLO BANK ROMANIA	141,7600	1,07370	152,2077	776,03	0,013
BRD - GROUPE SOCIETE GENERALE S.A.	0,0000	1,07370	0,0000	0,00	0,000
TOTAL	141,7600		152,2077	776,03	0,013

Disponibil in conturi curente si numerar denuminate in DKK.

Denumire banca	Valoare curenta	Curs valutar BNR DKK/EUR	Valoare in moneda fondului	Valoare actualizata curs BNR	Pondere în activul total al O.P.C.
	DKK		EUR	RON	%
BRD - GROUPE SOCIETE GENERALE S.A.	0,0000	0,13390	0,0000	0,00	0,000
TOTAL	0,0000		0,0000	0,00	0,000

Disponibil in conturi curente si numerar denuminate in EUR.

Denumire banca	Valoare curenta	Valoare in moneda fondului	Valoare actualizata curs BNR	Pondere în activul total al O.P.C.
	EUR	EUR	RON	%
BRD - GROUPE SOCIETE GENERALE S.A.	0,0000	0,0000	0,00	0,000
INTESA SANPAOLO BANK ROMANIA	0,0000	0,0000	0,00	0,000
BRD - GROUPE SOCIETE GENERALE S.A.	681,1900	681,1900	3.473,05	0,056
BANCA COMERCIALA ROMANA	33,8200	33,8200	172,43	0,003
PATRIA BANK	0,0000	0,0000	0,00	0,000
TOTAL	715,0100	715,0100	3.645,48	0,059

Disponibil în conturi curente și numerar denumite în GBP.

Denumire banca	Valoare curenta	Curs valutar BNR GBP/EUR	Valoare în moneda fondului	Valoare actualizată curs BNR	Pondere în activul total al O.P.C.
	GBP		EUR	RON	%
BRD - GROUPE SOCIETE GENERALE S.A.	0,0000	1,14420	0,0000	0,00	0,000
INTESA SANPAOLO BANK ROMANIA	0,0000	1,14420	0,0000	0,00	0,000
TOTAL	0,0000		0,0000	0,00	0,000

Disponibil în conturi curente și numerar denumite în JPY.

Denumire banca	Valoare curenta	Curs valutar BNR JPY/EUR	Valoare în moneda fondului	Valoare actualizată curs BNR	Pondere în activul total al O.P.C.
	JPY		EUR	RON	%
INTESA SANPAOLO BANK ROMANIA	912.309,6100	0,00540	4.926.4719	25.117,62	0,407
BRD - GROUPE SOCIETE GENERALE S.A.	0,0000	0,00540	0,0000	0,00	0,000
TOTAL	912.309,6100		4.926.4719	25.117,62	0,407

Disponibil în conturi curente și numerar denumite în USD.

Denumire banca	Valoare curenta	Curs valutar BNR USD/EUR	Valoare în moneda fondului	Valoare actualizată curs BNR	Pondere în activul total al O.P.C.
	USD		EUR	RON	%
INTESA SANPAOLO BANK ROMANIA	0,0000	0,85160	0,0000	0,00	0,000
BRD - GROUPE SOCIETE GENERALE S.A.	29,3900	0,85160	25,0285	127,61	0,002
TOTAL	29,3900		25,0285	127,61	0,002

X. Depozite bancare

1. Depozite bancare denumite în lei

Moneda RON.

Denumire bancă	Data constituirii	Data scadenței	Rata dobânzii	Valoare inițială	Crestere zilnică	Dobânda cumulată	Valoare totală	Curs valutar BNR RON/EUR	Valoare totală în moneda fondului	Valoare actualizată curs BNR	Pondere în activul total al O.P.C.
			%	RON	RON	RON	RON		EUR	RON	%
INTESA SANPAOLO BANK ROMANIA	31.12.2025	05.01.2026	3,7	976,84	0,1004	0,0000	976,84	0,19614	191,5936	976,84	0,016
TOTAL							976,84		191,5936	976,84	0,016

2. Depozite bancare denumite în valută în România

Moneda EUR.

Denumire bancă	Data constituirii	Data scadenței	Rata dobânzii	Valoare inițială	Crestere zilnică	Dobânda cumulată	Valoare totală	Valoare totală în moneda fondului	Valoare actualizată curs BNR	Pondere în activul total al O.P.C.
			%	EUR	EUR	EUR	EUR	EUR	RON	%
INTESA SANPAOLO BANK ROMANIA	31.12.2025	05.01.2026	0	540,19	0,0000	0,0000	540,19	540,1900	2.754,16	0,045
TOTAL							540,19	540,1900	2.754,16	0,045

Moneda USD.

Denumire bancă	Data constituirii	Data scadenței	Rata dobânzii	Valoare inițială	Crestere zilnică	Dobânda cumulată	Valoare totală	Curs valutar BNR USD/EUR	Valoare totală în moneda fondului	Valoare actualizată curs BNR	Pondere în activul total al O.P.C.
			%	USD	USD	USD	USD		EUR	RON	%
INTESA SANPAOLO BANK ROMANIA	31.12.2025	05.01.2026	0	2.235,80	0,0000	0,0000	2.235,80	0,85160	1.904,0073	9.707,58	0,157
TOTAL							2.235,80		1.904,0073	9.707,58	0,157

XII. Instrumente financiare derivate negociate în afara piețelor reglementate

1. Contracte forward

Contract EUR/RON- CITI 08.01.2026-253650005596.

Contraparte	CF	Tip contract	Data achizitiei	Data scadenței	Cantitate	Preț mediu vânzare / cumpărare	Cotare	Valoare marja	Profit/Pierdere totală	Valoare	Curs valutar BNR RON/EUR	Valoare în moneda fondului	Valoare actualizată curs BNR	Pondere în activul total al O.P.C.
						RON	RON	RON	RON	RON		EUR	RON	%
CITI BANK	253650005596	Vanzare	31.12.2025	08.01.2026	1500000	5,0962	5,096468		-401,6200	-401,6200	0,19614	-78,7722	-401,62	-0,007
TOTAL									-401,6200	-401,6200		-78,7722	-401,62	-0,007

3. Contracte pe diferență

Contract	Nr. contracte	Tip contract	Preț mediu vânzare / cumpărare	Cotare	Profit pozitiv deschise	Curs valutar BNR USD/EUR	Profit pozitiv deschise	Marja	Valoare	Valoare în moneda fondului	Valoare actualizată curs BNR	Pondere în activul total al O.P.C.
			USD	USD	USD		EUR	EUR	EUR	EUR	RON	%
PATH:xnys	8500	Cumparare	14,5100	16,3900	15.980,000000	0,84711	13.536,780000		13.536,7800	13.536,7800	69.017,2728	1,117
TOTAL					15.980,000000		13.536,780000		13.536,7800	13.536,7800	69.017,2728	1,117

## Marja in EUR

Contraparte	Valoare marja	Valoare in moneda fondului	Valoare actualizata curs BNR	Pondere în activul total al O.P.C.
	EUR	EUR	RON	%
SAXOBANK	35.582,3400	35.582,3400	181.416,5600	2,937
TOTAL		35.582,3400	181.416,5600	2,937

XIII. Instrumente ale pieței monetare, altele decât cele tranzacționate pe o piață reglementată, conform art. 82 lit.g) din O.U.G. nr. 32/2012

## Moneda RON.

Seria emisiunii	Tipul de instrument	Nr. titluri detinute	Data achizitiei	Data scadenta	Valoare initiala	Crestere zilnica	Dobanda cumulata	Discount/Prima cumulate	Valoare totală	Curs valutar BNR RON/EUR	Valoare in moneda fondului	Valoare actualizata curs BNR	Pondere in total instrumente emisiune	Pondere in activul total al O.P.C.
					RON	RON	RON	RON	RON		RON	RON	%	%
RO7EKTXRHD6	OS	240	11.09.2024	28.01.2026	1.204.255,6600	207,1233	69.800,5479	-4.018,2925	1.270.037,9154	0,19614	249.100,3070	1.270.037,92	0,009	20,559
TOTAL									1.270.037,9154		249.100,3070	1.270.037,92		20,559

## XVI. Alte active

## Moneda EUR.

Denumire	Valoare curenta	Valoare in moneda fondului	Valoare actualizata curs BNR	Pondere în activul total al O.P.C.
	EUR	EUR	RON	%
Sume in tranzit-dobanzi SAXOBANK	28,2600	28,2600	144,08	0,002
Sume virate la SAXOBANK	170.718,7000	170.718,7000	870.409,29	14,09
TOTAL	170.746,9600	170.746,9600	870.553,37	14,092

## Moneda USD.

Denumire	Valoare curenta	Curs valutar BNR USD/EUR	Valoare in moneda fondului	Valoare actualizata curs BNR	Pondere în activul total al O.P.C.
	USD		EUR	RON	%
Sume virate la CITIBANK	178.040,8500	0,85160	151.619,5879	773,032,47	12,513
Sume in tranzit-dobanzi CITIBANK	571,3100	0,85160	486,5276	2.480,56	0,040
TOTAL	178.612,1600		152.106,1155	775,513,03	12,554

## XVII. Cheltuieli

## Moneda EUR.

Denumire	Valoare curenta	Valoare in moneda fondului	Valoare actualizata curs BNR
	EUR	EUR	RON
COMISION ADMINISTRARE	3.615,8472	3.615,8472	18.435,40
COMISION DEPOZITARE	364,5980	364,5980	1.858,90
COMISION ASF	94,0117	94,0117	479,32
Comision audit	1.815,0000	1.815,0000	9.253,78
TOTAL	5.889,4569	5.889,4569	30.027,40

## Moneda RON.

Denumire	Valoare curenta	Curs valutar BNR RON/EUR	Valoare in moneda fondului	Valoare actualizata curs BNR
	RON		EUR	RON
COMISION CUSTODIE	253,8231	0,19614	49,7839	253,82
TOTAL	253,8231		49,7839	253,82

## Evoluția activului net și a VUAN în ultimii 3 ani

	31.12.2023	31.12.2024	31.12.2025
Activ net	1.455.138,0165	2.226.580,8855	1.205.721,4794
VUAN	24,6635	25,3225	21,4858

Indicatori /sume brute	Sume aferente activitatii desfasurate in anul supus raportarii (lei)	Sume platite efectiv in cursul anului supus raportarii (lei)	Sume de platit in cursul anului de transmitere a raportarii (n+1) sau amanate (lei)	Numar beneficiari
<b>1. Remuneratii acordate intregului personal SAI/AFIA (inclusiv functiile externalizate):</b>	3.825.241,19	3.828.245,30	0,00	22
<i>Remuneratii fixe</i>	3.825.241,19	3.828.245,30	0,00	22
<i>Remuneratii variabile exceptand comisioanele de performanta, din care:</i>	0,00	0,00	0,00	-
- <i>numerar</i>	0,00	0,00	0,00	-
- <i>alte forme(cu indicarea separata a fiecarei categorii)</i>	0,00	0,00	0,00	-
<b>2. Remuneratii acordate personalului identificat al SAI/AFIA (inclusiv functiile externalizate):</b>	3.825.241,19	3.828.245,30	0,00	22
<b>A. Membrii CA/CS, din care:</b>	1.057.648,00	1.057.648,00	0,00	3
<i>Remuneratii fixe</i>	1.057.648,00	1.057.648,00	0,00	-
<i>Remuneratii variabile exceptand comisioanele de performanta, din care:</i>	0,00	0,00	0,00	-
- <i>numerar</i>	0,00	0,00	0,00	-
- <i>alte forme(cu indicarea separata a fiecarei categorii)</i>	0,00	0,00	0,00	-
<b>B. Directori /membrii Directorat din care:</b>	451.284,00	451.284,00	0,00	1
<i>Remuneratii fixe</i>	451.284,00	451.284,00	0,00	-
<i>Remuneratii variabile exceptand comisioanele de performanta, din care:</i>	0,00	0,00	0,00	-
- <i>numerar</i>	0,00	0,00	0,00	-
- <i>alte forme</i>	0,00	0,00	0,00	-
<b>C. Functii cu atributii de control - functia de conformitate, persoana responsabila cu adminstrarea riscului, director financiar, audit intern, comitet de audit :</b>	1.192.363,24	1.195.532,76	0,00	6
<i>Remuneratii fixe</i>	1.192.363,24	1.195.532,76	0,00	-
<i>Remuneratii variabile exceptand comisioanele de performanta, din care:</i>	0,00	0,00	0,00	-
- <i>numerar</i>	0,00	0,00	0,00	-
- <i>alte forme</i>	0,00	0,00	0,00	-
<b>D. Alte functii decat cele indicate la lit. A-C de mai sus,incluse in categoria personalului identificat - reprezentant Back-office, analiza, departament IT</b>	1.123.945,95	1.123.780,54	0,00	11
<i>Remuneratii fixe</i>	1.123.945,95	1.123.780,54	0,00	-
<i>Remuneratii variabile exceptand comisioanele de performanta, din care:</i>	0,00	0,00	0,00	-
- <i>numerar</i>	0,00	0,00	0,00	-
- <i>alte forme</i>	0,00	0,00	0,00	-