

**Fond Deschis de Investitii
PISCATOR EQUITY PLUS**

Raportul administratorilor la 31.12.2025

Performanta an calendaristic (%)

2025 2024 2023

FDI Piscator Equity Plus* 46.32% 3.19% 23.39%

*Fond lansat in Mai 2011

Raport de activitate

FDI PISCATOR EQUITY PLUS 2025

I. INFORMATII FOND

Fondul Deschis de Investitii Piscator Equity Plus, initiat si administrat de S.A.I. ATLAS ASSET MANAGEMENT S.A, constituit prin contractul de societate, fara personalitate juridica, in conformitate cu dispozitiile Codului Civil si care functioneaza in conformitate cu prevederile OUG nr. 32/2012, cu modificarile si completarile ulterioare, si ale Regulamentului A.S.F nr.9/2014, cu modificarile si completarile ulterioare, este autorizat de C.N.V.M. (A.S.F.) prin Decizia nr. 466/18.05.2011 si este înregistrat cu nr. CSC06FDIR/400071 in Registrul A.S.F. Obiectivul Fondului reprezinta mobilizarea resurselor financiare atrase de la persoane fizice si juridice, in scopul obtinerii de venit prin investirea acestora cu preponderenta in actiuni tranzactionate la Bursa de Valori Bucuresti precum si pe alte piete reglementate din Romania. Fondul Deschis de Investitii Piscator Equity Plus este un fond cu o politica de investitii preponderenta in actiuni cu un grad de risc mediu.

II. GENERALITATI SOCIETATEA DE ADMINISTRARE

Societatea de administrare a fost autorizată de C.N.V.M. (A.S.F) prin Decizia nr. 607/14.04.2009 si inregistrata in Registrul Public al A.S.F in sectiunea „ Societati de administrare a investitiilor” cu nr.PJRO5SAIR/400030 si in Registrul public al ASF in sectiunea „Administratori de fonduri de investitii alternative” cu nr. PJR07.1AFIAA/400006, avand sediul in Bucuresti, sector 1, Soseaua Bucuresti-Ploiesti, nr. 7A, etaj 6, tel: 021 361 78 21 ; fax: 021 361 78 22; e-mail contact@atlas-am.ro, adresa web www.atlas-am.ro.

III. DISTRIBUTIA UNITATILOR DE FOND

Subscrierea si rascumpararea unitatilor de fond se realizeaza doar la sediul SAI Atlas Asset Management SA din Bucuresti, sector 1, Soseaua Bucuresti - Ploiesti, nr. 7A, etaj 6 biroul 1. SAI Atlas Asset Management SA nu are contracte de distributie cu alti distribuitori nefiind necesar un control ex-post privind monitorizarea „piețelor-țintă” și a canalelor de distribuție ale titlurilor de participare ale Fondului.

IV. SITUATIA VENITURILOR SI A CONTULUI DE CAPITAL

Situatia financiara anuala a **Fondului** este anexata prezentului raport.

In 2025, perspectiva evolutiei activitatii economice a fost caracterizata de contextul economic foarte dificil, cauzate de socurile ofertei agregate pe fondul conflictelor geopolitice la nivel global. Evolutia mediului economic la nivel global a fost influentata si de politicile monetare ale principalelor banci centrale (ECB si FED), in special din cauza riscului de crestere a inflatiei. Politicile monetare au ramas totusi acomodative inclusiv pe fondul tensiunilor politice. In trimestrul III, diminuarea tensiunilor comerciale a contribuit la rebalansarea partiala a lanturilor de aprovizionare. Decalajul de perceptie a evolutiei politicilor comerciale si monetare, a generat o volatilitate crescuta a dolarului. Evolutia consumului gospodariilor din zona euro, suficient de robusta, a mentinut asteptari ale unei cresteri a inflatiei si determinat incertitudini referitoare la potentiale relaxari cantitative ale politicii monetare. Riscurile semnificative generate de tensiunile geopolitice au influentat cotatiile materiilor prime si agroalimentare, ce au crescut in trimestrul III. Dinamica contextului geopolitic a contribuit la evolutia slaba a industriei prelucratoare, ducand la cresterea preturilor materiilor prime, cu exceptia pretului petrolului, care a traversat o perioada de consolidare.

V. CONTEXT INTERNATIONAL 2025



VI. CONTEXTUL SI EVOLUTIA MACROECONOMICA LA NIVEL LOCAL

In Romania, incertitudinea privind politicile comerciale la nivel international, a influentat semnificativ consumul gospodariilor. Socurile de natura ofertei, au influentat semnificativ evolutia asteptarilor inflationiste.

In trimestrul III, produsul intern brut al Romaniei a crescut cu 1,6% pe an, pe fondul evolutiei pozitive a sectorului de constructii. Acesta a contribuit la cresterea produsului intern brut cu 0,8%, respectiv, contributia la formarea PIB a fost de 7,4%. Evolutia a fost mai buna decat trimestrul anterior, datorita procesului de consolidare fiscala, a majorarii influxurilor de investitii straine directe, desi usor mai temperat spre finalul trimestrului. Cheltuielile de cercetare au scazut. In septembrie inflatia anuala a fost de 9,88%. Consumul gospodariilor a evoluat modest, puterea de cumparare s-a redus din cauza cresterii inflatiei. Cresterea impozitelor indirecte a influentat la randul sau asteptarile pe termen scurt privind evolutia inflatiei. Evolutia socurilor de natura ofertei, anulara schemelor de compensare a pretului electricitatii, majorarea cotelor de tva si a accizelor, au influentat de asemenea inflatia. Asteptarile inflationiste pe termen scurt au sustinut rezilienta cererii de consum. In luna septembrie, dinamica importurilor a fost negativa influentata de dinamica industriei globale.

Banca Nationala a Romaniei a avut o politica monetara acomodativa datorita riscului de inflatie. Cresterea economica a fost totusi peste asteptari chiar si pe fondul evolutiei consumului gospodariilor populatiei, datorita segmentului constructiilor. Inflatia a fost influentata semnificativ de evolutia productiei industriale.

In trimestrul III, plasamentele in moneda nationala au fost suficient de atractive datorita imbunatatirii relative a perceptiei de risc despre evolutia economica din tarile dezvoltate. Rezerva valutara a Romaniei s-a mentinut constanta. Evolutia dinamicii masei monetare a fost datorata masurilor de natura fiscala, a cresterii aversiunii de risc si a inflatiei. Ratele de dobanda au crescut, iar creditele de consum in lei au scazut pe fondul evolutiei negative a consumului gospodariilor. Dinamica depozitelor in lei si-a atenuat semnificativ scaderea, insa cu variatii suficient de ample de reluare a trendului de scadere, iar aversiunea la risc din cauza deprecierii cursului de schimb EUR/RON a fost semnificativa. Standardele de creditare s-au mai inasprit iar evolutia creditelor de consum in lei a fost in scadere. Ratele dobanzilor pe termen scurt s-au mentinut la un nivel ridicat din cauza inflatiei. Tot mediul inflationist ridicat a determinat evolutia randamentelor obligatiunilor.

Asteptarile de reducere a inflatiei, de rebalansare a lanturilor internationale de valoare adaugata si de diminuare a tensiunilor de politica comerciala la nivel global, au influentat pozitiv asteptarile privind evolutia pietelor de capital.



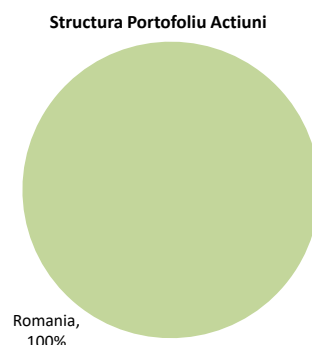
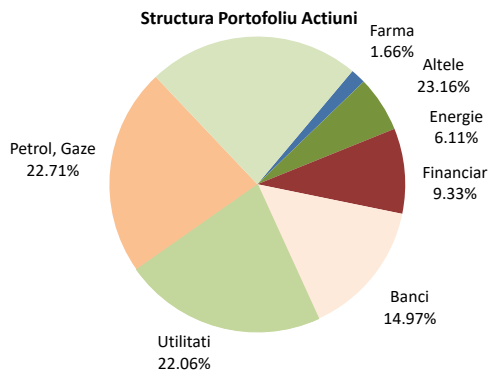
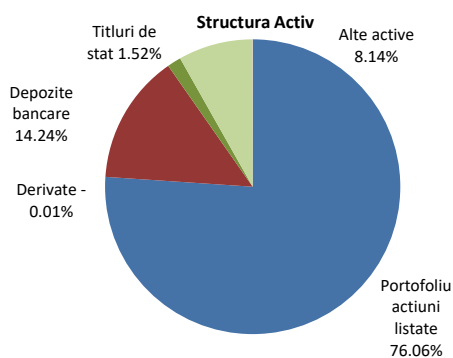
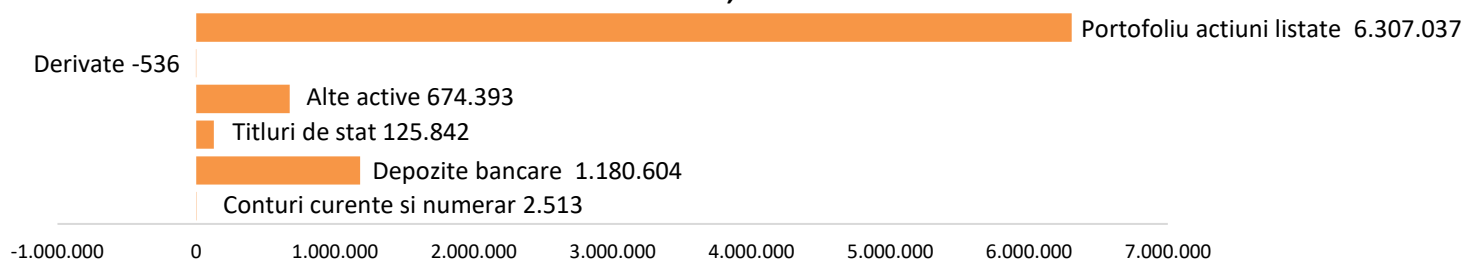
VII. POLITICA DE INVESTITII SI EVOLUTIA PORTOFOLIULUI

Politica de investitii a Fondului Deschis de Investitii Piscator Equity Plus a urmarit diversificarea portofoliului in vederea asigurarii unui grad adecvat de lichiditate mentinand dispersia riscului, respectand limitele investitionale stabilite in prospect. Strategia investitionala a Fondului a urmarit o plasare eficienta a resurselor disponibile in instrumente financiare cu respectarea limitelor investitionale si a politicii de investitii stabilite in Prospectul de emisiune. Conform politicii investitionale a fondului, aceasta este orientata catre emitenti cu potential de crestere si cei cu o politica stabila de acordare de dividende. Portofoliul este alocat de pana la 85% in actiuni, respectiv, titluri de stat. Performanta se calculeaza in moneda RON. Alocarea activelor Fondului s-a realizat in functie de evolutia pietelor financiare si a respectat politica de investitii si limitele investitionale ale Fondului. Structura portofoliului a fost stabila. Fondul a investit in mod activ pe un spectru larg de instrumente financiare. Tehnicile si instrumentele utilizate pentru protectia impotriva riscului valutar si a riscului de portofoliu in contextul administrarii activelor, pot fi, fara a se limita la acestea, contracte forward, optiuni, swaps, futures, avand diferite active drept suport, investitiile in aceste tipuri de instrumente financiare fiind efectuate cu scopul de acoperire a riscului. Portofoliul de instrumente financiare s-a constituit pornind de la cadrul macroeconomic previzionat si de la caracteristicile fiecarui emitent in parte utilizand analiza fundamentala. Pietele de capital au fost pozitive, datorita asteptarilor de modificare a politicii monetare a Bancii Centrale Europene si Federal Reserve. Politica monetara a Bancii Nationale a Romaniei a fost acomodativa, respectiv, a sustinut evolutia titlurilor de stat pe fondul fluctuatiei semnificative a aversiunii de risc. Evolutia portofoliului de valori mobiliare a fost influentata inclusiv de volatilitatea mediului politic, respectiv de evolutia perceptiei de risc datorita asteptarilor de crestere a inflatiei. Portofoliul de valori mobiliare a evoluat semnificativ datorita evolutiei pozitive a pietelor pe fondul ajustarii semnificative a perceptiei despre risc. Politica de investitii a fost influentata de perspectiva rebalansarii politicii monetare a Bancii Centrale Europene, care a determinat inclusiv evolutia portofoliului de derivate inclusiv datorita profilului de risc al fondului. Depozitele bancare au avut in medie o pondere de 16% datorita evolutiei portofoliului de actiuni. Perspectiva rebalansarii politicii monetare a Bancii Centrale Europene a determinat si evolutia portofoliului de derivate tinand cont si de profilul de risc ridicat al fondului. Mediul economic din Romania a ramas caracterizat de o inflatie in crestere, respectiv de incertitudinea asteptarilor privind decalajul efectelor dezinflationiste. Evolutia fundamentelor economice a fost influentata semnificativ de perspectiva presiunilor inflationiste, respectiv, de influentele pe termen scurt ale masurilor de ajustare economica menite sa imbunatateasca perspectiva economica. Evolutia perceptiei de risc a fost influentata semnificativ de evolutia perspectivei despre cresterea economica, respectiv, evolutia mai slaba a consumului gospodariilor a determinat o variabilitate semnificativa a acesteia, desi pietele de capital au fost pozitive. Cresterea economica a fost influentata si de caracterul inflationist al economiei, respectiv, de efectele tranzitorii determinate de catre masurile de consolidare fiscala. Consumul gospodariilor a fost in scadere. Politica monetara a Bancii Nationale a Romaniei a fost acomodativa pe fondul evolutiei inflatiei, respectiv, incertitudinea privind asteptarile despre inflatie a determinat o mentinere a perspectivei despre politica monetara. Asteptarile de scadere economica au influentat evolutia ratei de crestere a inflatiei. Sururile comerciale au influentat volatilitatea preturilor materiilor prime, respectiv, acestea au fluctuat conform perspectivei despre politica comerciala.



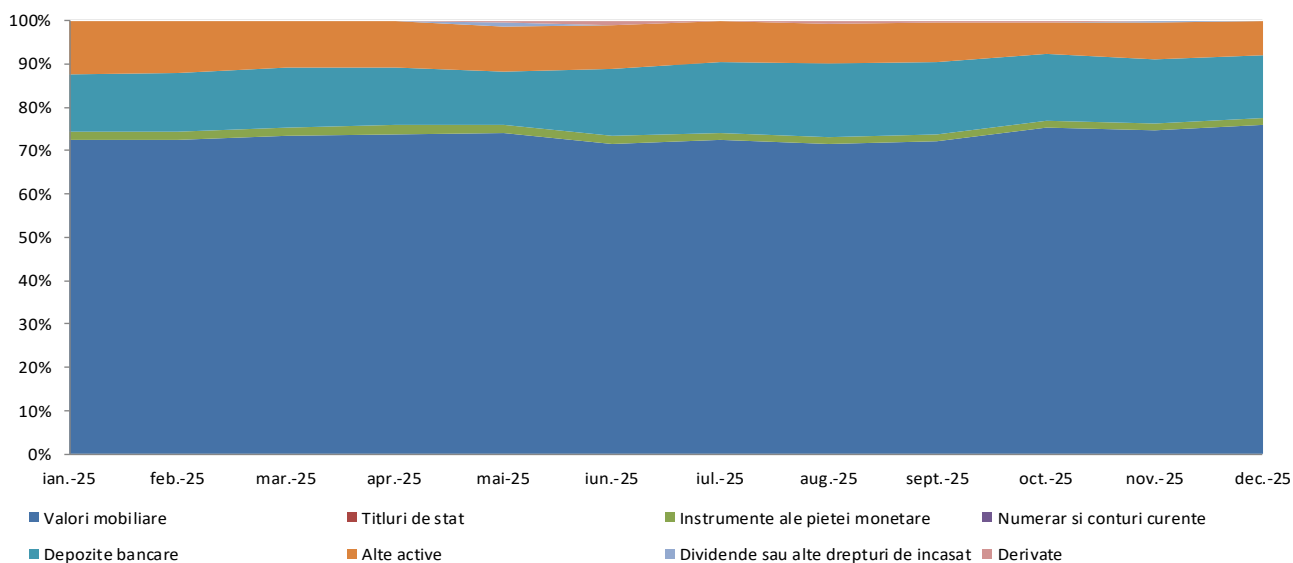
Situatia portofoliului la 31.12.2025

Structura Activ, RON

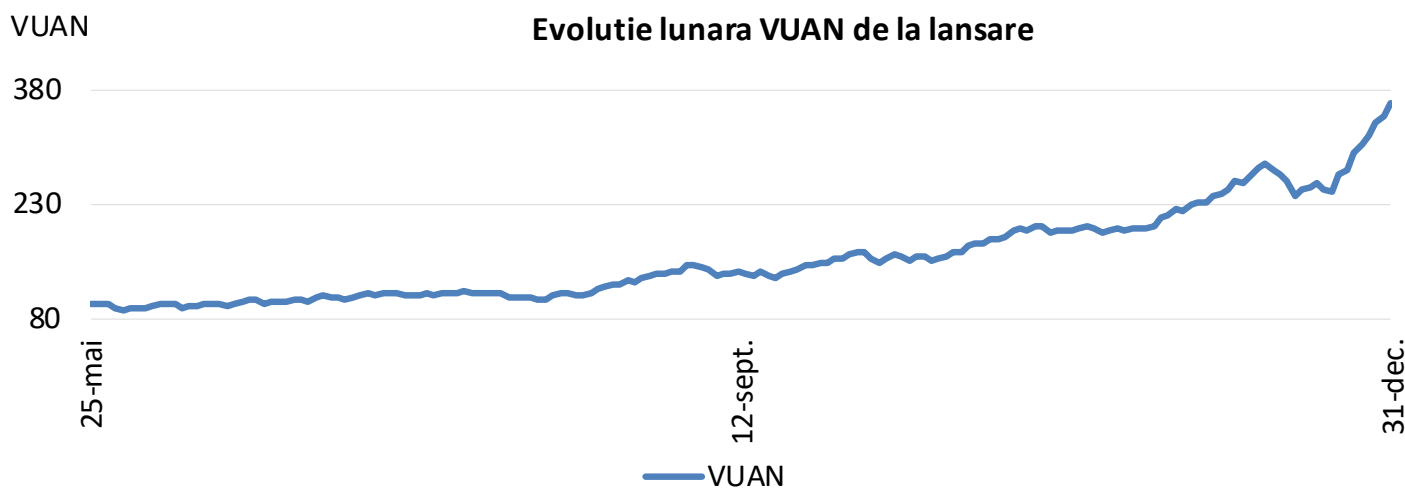
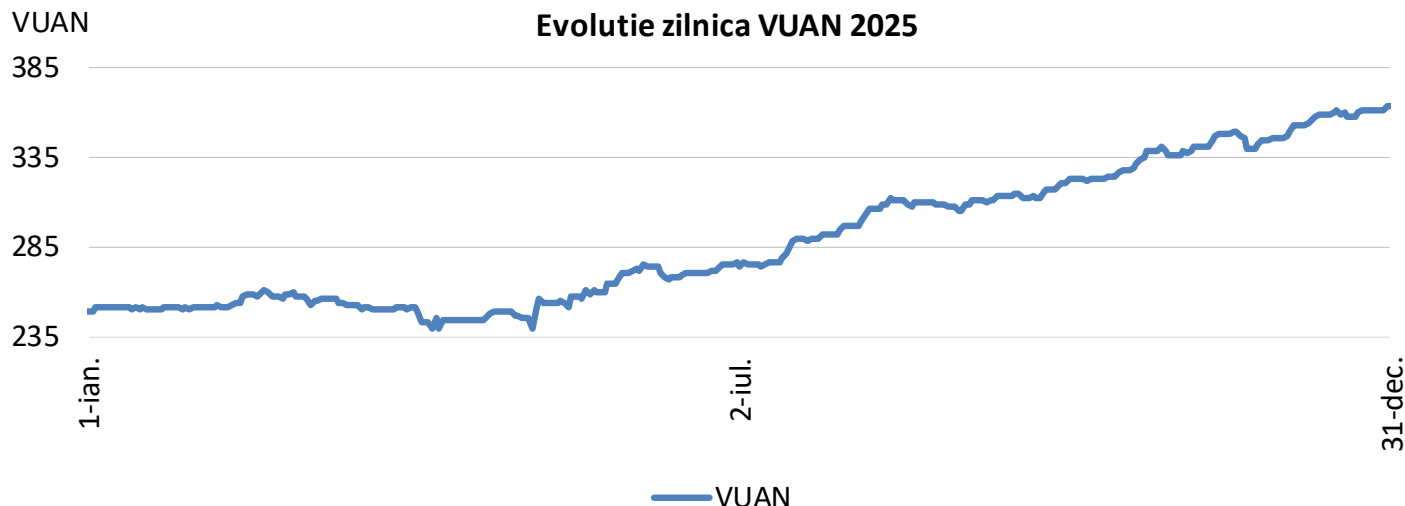


La finalul anului 2025, structura activului a fost de 76,06% valori mobiliare, ponderea depozitelor bancare a fost de 14,24%, si de 1,52% pentru titlurile de stat. Expunerea pe valori mobiliare listate pe piata reglementata a Bursei de Valori Bucuresti a fost concentrata in petrol si gaze cu o pondere de 22,71%, sectorul bancar cu o pondere de 14,97%, utilitati, cu o pondere de 22,06%, sectorul financiar, cu o pondere de 9,33% an/an, respectiv, farmaceutic cu o pondere de 1,66%. Performanta portofoliului a fost determinata de alocarea activelor, respectiv, evolutia pietelor de actiuni.

Evolutie Activ, RON



VIII. EVOLUTIA UNITATII DE FOND



Valoarea unitara a activului net a evoluat de la 248.4674 RON la inceputul anului la 363.5676 RON la sfarsitul lunii decembrie, inregistrand o crestere de 46,32%.

IX. Evaluarea instrumentelor financiare derivate detinute de Fond

In vederea respectarii principiului valorii juste, datele de intrare utilizate in evaluarea instrumentelor financiare derivate neadmise la tranzactionare pe o piata reglementata sau in cadrul altor sisteme de tranzactionare aflate in portofoliul Fondului, se pot extrage din date observabile care pot fi: (1) Cotatiile furnizate direct de catre contrapartea (brokerul) tranzactiei si/sau (2) Cotatiile determinate in baza profitului/pierderii furnizate de catre contrapartea (brokerul) tranzactiei, respectiv raportul dintre profit/pierdere si numarul de contracte/notional.

Metoda de evaluare are la baza alinierea la standardele internationale de evaluare precum si cresterea transparentei evaluarii activelor. Extragerea datelor observabile necesare evaluarii din documentele oferite de catre contrapartea tranzactiilor, ofera o evaluare reala si verificabila in orice moment a instrumentelor financiare derivate tranzactionate pe sisteme de tranzactionare care nu sunt accesibile tuturor participantilor pe piata. Volumul acestor tranzactii este mult mai semnificativ fata de instrumentele tranzactionate pe pietele reglementate dar accesul la informatii este mult mai restrictiv. Extragerea datelor observabile necesare evaluarii din documentele oferite de catre contrapartea (brokerul) tranzactiilor consideram a fi in interesul investitorilor deoarece ofera o imagine reala a pozitiiilor detinute pe fiecare instrument financiar. Pozitia detinuta pe un instrument financiar poate fi inchisa doar pe platforma unde a fost deschisa tranzactia, utilizarea altor surse, altele decat cotatiile unde Fondul detine pozitii, poate determina o variatie semnificativa ce poate influenta calculul activului.



X. MODIFICARI IN ACTIVITATEA SI DOCUMENTELE FONDULUI

In semestrul 1 al anului 2025, in documentele fondurilor, au intervenit cateva modificari de forma si reformulari minore ale unor elemente pentru o exprimare cat mai clara dar si modificari ca urmare a schimbarii auditorului financiar.

Societatea Deloitte Audit SRL a desfășurat activitatea de audit financiar în cadrul fondurilor administrate începând cu exercițiul financiar încheiat la 31 decembrie 2018 (5 ani consecutivi). Conform Normei A.S.F nr. 13/2019, auditul financiar poate audita o companie maxim 5 ani consecutivi, perioadă care poate fi prelungită o singură dată la solicitarea fundamentată a entității auditate, pentru o perioadă de maximum 2 ani. Avand in vedere ca, prin decizia ASF 1489/27.10.2022 s-a aprobat de catre ASF prelungirea cu doi ani a perioadei maxime de auditare de 5 ani consecutivi pentru situatiile financiare aferente anilor 2023 si 2024 ale S.A.I. Atlas Asset Management S.A. de catre actualul auditor financiar Deloitte Audit SRL, reprezentantii societatii au considerat necesara schimbarea auditorului financiar după 7 ani de activitate.

Astfel, noul auditor financiar incepand cu data de 01.01.2025 este KPMG AUDIT SRL, cu sediul in Bucuresti, sector 1, Sos. Bucuresti-Ploiesti nr. 89 A, Cod poștal 13685, inregistrat la Registrul Comertului cu nr. J40/4439/2000, cod unic de inregistrare 12997279. Situațiile financiare ale fondurilor administrate de catre SAI ATLAS ASSET MANAGEMENT S.A. aferente exercițiilor financiare 2025 si 2026, vor fi auditate de catre societatea KPMG Audit SRL

XI. DETERMINAREA SI REPARTIZAREA VENITURILOR

Veniturile Fondului provin din evolutia zilnica a valorii activelor precum si din alte drepturi din detinerile Fondului. Aceste venituri sunt determinate zilnic prin calcularea valorii activului net si sunt incorporate in activul Fondului. Fondul nu distribuie dividende, castigul din plasamente regasindu-se in cresterea valorii unitatii de fond.

XII. REMUNERATII IN 2025

Societatea aplica o politica de remunerare compatibila cu administrarea solida si eficace a riscurilor si care nu incurajeza asumarea unor riscuri incompatibile cu profilul de risc al Fondurilor administrate. Politica mentioneaza componentele fixe si variabile ale remuneratiei oferite de Societate si se aplica tuturor categoriilor de personal care au un impact important asupra profilului de risc al Societatii astfel:

- (1) membrilor Consiliului de Administratie;
- (2) directorilor;
- (3) functiilor cu atributii de control: functia de conformitate, persoana responsabila cu administrarea riscului, director financiar, audit intern, comitet de audit;
- (4) alte categorii de personal ale carui actiuni au un impact semnificativ asupra profilului de risc al Societatii sau asupra fondurilor administrate: reprezentanti back-office, analiza, departament IT;

Cuantumul total al remunerațiilor plătite de SAI Atlas Asset Management in anul 2025 este prezentat in **Anexa 3** la prezentul raport.

Politica de remunerare este aprobata de catre Consiliul de Administratie al Societatii, care adopta si evalueaza cel puțin anual principiile generale ale politicii de remunerare si supravegheaza punerea in aplicare a acesteia. In anul 2025, in urma evaluarii politicii de remunerare, s-a constatat ca remuneratiile fixe au fost acordate cu respectarea principiilor de remunerare, asa cum au fost stabilite de catre Consiliul de Administratie al SAI Atlas Asset Management SA si in conformitate cu prevederile legale si procedurile interne. Nu au fost constatate deficiente/nereguli.



În procesul de evaluare și remunerare a performanței individuale sunt luate în considerare criteriile de evaluare a postului (competențe și abilități personale, cunoștințele acumulate, calificările obținute, dezvoltarea personală, implicare activă în strategiile și proiectele Societății, contribuția personală la rezultatele echipei și ale Societății, angajamentul demonstrat de a-și continua desfășurarea activității în cadrul Societății. Criteriile cantitative sau calitative nu sunt luate în considerare în evaluarea performanței individuale ținând cont că SAI Atlas Asset Management SA nu acordă comisioane de performanță sau comisioane variabile salariaților.

XIII. INFORMATII PRIVIND REGULAMENTUL (UE) 2365/2015

În anul 2025, Fondul nu a efectuat tranzacții cu instrumente financiare de tipul contractelor repo și nu a efectuat operațiuni de finanțare a Fondului prin instrumente financiare în sensul prevederilor Regulamentului UE nr.2365/2015 privind transparența operațiunilor de finanțare prin instrumente financiare și transparența reutilizării și de modificare a Regulamentului (UE) nr. 648/2012.

XIV.GUVERNANTA CORPORATIVA

Sistemul de guvernanta din cadrul SAI Atlas Asset Management SA are la baza implementarea unui flux operational care să asigure îndeplinirea prevederilor legislative în materie de guvernanta corporativă. Scopul guvernantei corporative în cadrul SAI Atlas Asset Management SA este să asigure transparența și încredere în serviciile oferite de către SAI Atlas Asset Management SA .

În anul 2025 au fost respectate principiile guvernantei corporative prin:

- asigurarea unei structuri organizatorice transparente și adecvate;
- alocarea adecvată și separarea corespunzătoare a responsabilităților,
- administrarea corespunzătoare a riscurilor/managementului riscurilor prin monitorizarea permanentă a riscurilor SAI Atlas Asset Management SA de către persoana responsabilă cu administrarea riscului;
- adecvarea politicilor și strategiilor, precum și a mecanismelor de control intern, asigurarea unui sistem eficient de comunicare și de transmitere a informațiilor, aplicarea unor proceduri operaționale solide, ca să împiedice divulgarea informațiilor confidențiale;
- monitorizarea potențialelor conflicte de interese;
- îndeplinirea principiilor politicii de remunerare a angajaților;
- respectarea tuturor normelor și procedurilor interne ale Societății;
- includerea în procedurile/politicile interne a unor prevederi privind selectarea candidaturilor pentru persoanele din conducerea executivă/conducerea superioară, numirea persoanelor noi sau reînnoirea mandatului celor existente;
- respectarea cerințelor privind externalizarea serviciilor de IT, contabilitate și audit, respectiv externalizarea acestor activități nu deteriorează sistemul de guvernanta al SAI Atlas Asset Management SA, nu crește riscul operational, furnizează servicii de calitate și nu împiedică supravegherea corespunzătoare a activității externalizate de către A.S.F sau SAI Atlas Asset Management SA;
- funcțiile - cheie din cadrul SAI Atlas Asset Management SA au fost stabilite astfel încât să fie adecvate structurii organizatorice și în conformitate cu reglementările aplicabile acesteia.



XV.ALTE INFORMATII

Riscul este inerent in activitatile SAI Atlas Asset Management SA, dar acesta este gestionat intern printr-un proces continuu de identificare, masurare si monitorizare.

Raportul anual al **Fondului** a fost publicat in Buletinul A.S.F si pe site-ul Societatii de administrare.

Situatia activelor si obligatiilor **Fondului**, situatia detaliata a investitiilor la 31.12.2025 sunt prezentate in **Anexa 1 si Anexa 2**.



SITUATIA ACTIVELOR SI OBLIGATIILOR FONDULUI FDI PISCATOR EQUITY PLUS IN DATA DE 31.12.2025

Denumire element	Inceputul perioadei de raportare 31.12.2024				Sfarsitul perioadei de raportare 31.12.2025				Diferente (RON)
	% din activul net	% din activul total	Valoare (moneda fondului)	Valoare (RON)	% din activul net	% din activul total	Valoare (moneda fondului)	Valoare (RON)	
1. Valori mobiliare și instrumente ale pieței monetare	59,10	58,97	3.746.037,1200	3.746.037,1200	76,27	76,08	6.307.037,0420	6.307.037,0420	2.560.999,9220
1.1. valori mobiliare și instrumente ale pieței monetare admise sau tranzactionate pe o piață reglementată sau un sistem multilateral de tranzactionare din România (RO)	59,10	58,97	3.746.037,1200	3.746.037,1200	76,27	76,08	6.307.037,0420	6.307.037,0420	2.560.999,9220
1.1.1 Actiuni (RO)	59,10	58,97	3.746.037,1200	3.746.037,1200	76,27	76,08	6.307.037,0420	6.307.037,0420	2.560.999,9220
1.1.2. Alte valori asimilate (RO)	0,00	0,00	0,0000	0,0000	0,00	0,00	0,0000	0,0000	0,0000
1.1.3. Obligatiuni (RO), din care:	0,00	0,00	0,0000	0,0000	0,00	0,00	0,0000	0,0000	0,0000
1.1.3.1. Obligatiuni emise de administratia publica centrala (RO)	0,00	0,00	0,0000	0,0000	0,00	0,00	0,0000	0,0000	0,0000
1.1.3.2. Obligatiuni emise de administratia publica locala (RO)	0,00	0,00	0,0000	0,0000	0,00	0,00	0,0000	0,0000	0,0000
1.1.3.3. Obligatiuni corporative (RO)	0,00	0,00	0,0000	0,0000	0,00	0,00	0,0000	0,0000	0,0000
1.1.4. Alte titluri de creanta (RO)	0,00	0,00	0,0000	0,0000	0,00	0,00	0,0000	0,0000	0,0000
1.1.5. Alte valori mobiliare, instrumente ale pietei monetare (pe categorii) (RO)	0,00	0,00	0,0000	0,0000	0,00	0,00	0,0000	0,0000	0,0000
1.2. Valori mobiliare si instrumente ale pietei monetare admise sau tranzactionate pe o piata reglementata dintr-un stat membru (SM)	0,00	0,00	0,0000	0,0000	0,00	0,00	0,0000	0,0000	0,0000
1.2.1. Actiuni (SM)	0,00	0,00	0,0000	0,0000	0,00	0,00	0,0000	0,0000	0,0000
1.2.2. Alte valori asimilate (SM)	0,00	0,00	0,0000	0,0000	0,00	0,00	0,0000	0,0000	0,0000
1.2.3. Obligatiuni (SM), din care:	0,00	0,00	0,0000	0,0000	0,00	0,00	0,0000	0,0000	0,0000
1.2.3.1. Obligatiuni emise de administratia publica centrala (SM)	0,00	0,00	0,0000	0,0000	0,00	0,00	0,0000	0,0000	0,0000
1.2.3.2. Obligatiuni emise de administratia publica locala (SM)	0,00	0,00	0,0000	0,0000	0,00	0,00	0,0000	0,0000	0,0000
1.2.3.3. Obligatiuni corporative (SM)	0,00	0,00	0,0000	0,0000	0,00	0,00	0,0000	0,0000	0,0000
1.2.4. Alte titluri de creanta (cu mentionarea pe tipuri si categorii de emitent) (SM)	0,00	0,00	0,0000	0,0000	0,00	0,00	0,0000	0,0000	0,0000
1.2.5. Alte valori mobiliare, instrumente ale pietei monetare (pe categorii) (SM)	0,00	0,00	0,0000	0,0000	0,00	0,00	0,0000	0,0000	0,0000
1.3. Valorile mobiliare admise sau tranzactionate pe o piata reglementata dintr-un stat tert. Valori mobiliare si instrumente ale pietei monetare admise la cota oficiala a unei burse dintr-un stat tert sau negociate pe o alta piata reglementata dintr-un stat tert, care opereaza in mod regulat si este recunoscuta si deschisa publicului, aprobate de A.S.F (ST)	0,00	0,00	0,0000	0,0000	0,00	0,00	0,0000	0,0000	0,0000
1.3.1 Actiuni (ST)	0,00	0,00	0,0000	0,0000	0,00	0,00	0,0000	0,0000	0,0000
1.3.2. Alte valori asimilate (ST)	0,00	0,00	0,0000	0,0000	0,00	0,00	0,0000	0,0000	0,0000
1.3.3. Obligatiuni (ST), din care:	0,00	0,00	0,0000	0,0000	0,00	0,00	0,0000	0,0000	0,0000
1.3.3.1. Obligatiuni emise de administratia publica centrala (ST)	0,00	0,00	0,0000	0,0000	0,00	0,00	0,0000	0,0000	0,0000
1.3.3.2. Obligatiuni emise de administratia publica locala (ST)	0,00	0,00	0,0000	0,0000	0,00	0,00	0,0000	0,0000	0,0000
1.3.3.3. Obligatiuni corporative (ST)	0,00	0,00	0,0000	0,0000	0,00	0,00	0,0000	0,0000	0,0000
1.3.4. Alte titluri de creanta (cu mentionarea pe tipuri si categorii de emitent) (ST)	0,00	0,00	0,0000	0,0000	0,00	0,00	0,0000	0,0000	0,0000
1.3.5. Alte valori mobiliare, instrumente ale pietei monetare (pe categorii) (ST)	0,00	0,00	0,0000	0,0000	0,00	0,00	0,0000	0,0000	0,0000
2. Valori mobiliare nou emise, din care	0,00	0,00	0,0000	0,0000	0,00	0,00	0,0000	0,0000	0,0000
2.1. Actiuni	0,00	0,00	0,0000	0,0000	0,00	0,00	0,0000	0,0000	0,0000
2.2. Obligatiuni	0,00	0,00	0,0000	0,0000	0,00	0,00	0,0000	0,0000	0,0000
2.3. Drepturi de preferinta (ulterior inregistrarii la un depozitar central, anterior admitterii la tranzactionare)	0,00	0,00	0,0000	0,0000	0,00	0,00	0,0000	0,0000	0,0000
3. Alte valori mobiliare si instrumente ale pietei monetare mentionate la art. 83 alin.(1) lit.a) din O.U.G. nr. 32/2012	0,00	0,00	0,0000	0,0000	0,00	0,00	0,0000	0,0000	0,0000
3.1. Actiuni neadmise la tranzactionare	0,00	0,00	0,0000	0,0000	0,00	0,00	0,0000	0,0000	0,0000
3.2. Actiuni tranzactionate in cadrul altor sisteme decât pietele reglementate	0,00	0,00	0,0000	0,0000	0,00	0,00	0,0000	0,0000	0,0000
3.3. Actiuni neadmise la tranzactionare evaluate la valoarea zero (lipsa situatii financiare actualizate depuse la Registrul Comertului)	0,00	0,00	0,0000	0,0000	0,00	0,00	0,0000	0,0000	0,0000

3.4. Obligatiuni neadmise la tranzactionare emise de administratia publica centrala	0,00	0,00	0,0000	0,0000	0,00	0,00	0,0000	0,0000	0,0000
3.5. Obligatiuni neadmise la tranzactionare emise de administratia publica locala	0,00	0,00	0,0000	0,0000	0,00	0,00	0,0000	0,0000	0,0000
3.6. Obligatiuni corporative neadmise la tranzactionare	0,00	0,00	0,0000	0,0000	0,00	0,00	0,0000	0,0000	0,0000
3.7. Efecte de comert	0,00	0,00	0,0000	0,0000	0,00	0,00	0,0000	0,0000	0,0000
3.8. Alte instrumente monetare	0,00	0,00	0,0000	0,0000	0,00	0,00	0,0000	0,0000	0,0000
4. Produse structurate admise sau tranzactionate pe o piata reglementata sau pe un sistem alternativ de tranzactionare, din care:	0,00	0,00	0,0000	0,0000	0,00	0,00	0,0000	0,0000	0,0000
4.1. Produse structurate admise sau tranzactionate pe o piata reglementata sau pe un sistem multilateral de tranzactionare din Romania (RO)	0,00	0,00	0,0000	0,0000	0,00	0,00	0,0000	0,0000	0,0000
4.1.1. Certificate index (RO)	0,00	0,00	0,0000	0,0000	0,00	0,00	0,0000	0,0000	0,0000
4.1.2. Certificate turbo (RO)	0,00	0,00	0,0000	0,0000	0,00	0,00	0,0000	0,0000	0,0000
4.1.3. Alte tipuri de produse structurate (RO)	0,00	0,00	0,0000	0,0000	0,00	0,00	0,0000	0,0000	0,0000
4.2. Produse structurate admise sau tranzactionate pe o piata reglementata sau pe un sistem multilateral de tranzactionare dintr-un stat membru (SM)	0,00	0,00	0,0000	0,0000	0,00	0,00	0,0000	0,0000	0,0000
4.2.1. Certificate index (SM)	0,00	0,00	0,0000	0,0000	0,00	0,00	0,0000	0,0000	0,0000
4.2.2. Certificate turbo (SM)	0,00	0,00	0,0000	0,0000	0,00	0,00	0,0000	0,0000	0,0000
4.2.3. Alte tipuri de produse structurate (SM)	0,00	0,00	0,0000	0,0000	0,00	0,00	0,0000	0,0000	0,0000
4.3. Produse structurate admise sau tranzactionate pe o piata reglementata sau pe un sistem multilateral de tranzactionare dintr-un stat tert (ST)	0,00	0,00	0,0000	0,0000	0,00	0,00	0,0000	0,0000	0,0000
4.3.1. Certificate index (ST)	0,00	0,00	0,0000	0,0000	0,00	0,00	0,0000	0,0000	0,0000
4.3.2. Certificate turbo (ST)	0,00	0,00	0,0000	0,0000	0,00	0,00	0,0000	0,0000	0,0000
4.3.3. Alte tipuri de produse structurate (ST)	0,00	0,00	0,0000	0,0000	0,00	0,00	0,0000	0,0000	0,0000
5. Depozite bancare	26,55	26,49	1.682.812,9493	1.682.812,9500	14,28	14,24	1.180.603,5636	1.180.603,5600	-502.209,3900
5.1. Depozite bancare constituite la institutiile de credit din Romania (RO)	26,55	26,49	1.682.812,9493	1.682.812,9500	14,28	14,24	1.180.603,5636	1.180.603,5600	-502.209,3900
5.2. Depozite bancare constituite la institutiile de credit dintr-un stat membru (SM)	0,00	0,00	0,0000	0,0000	0,00	0,00	0,0000	0,0000	0,0000
5.3. Depozite bancare constituite la institutiile de credit dintr-un stat tert (ST)	0,00	0,00	0,0000	0,0000	0,00	0,00	0,0000	0,0000	0,0000
6. Instrumente financiare derivate tranzactionate pe o piata reglementata	0,00	0,00	0,0000	0,0000	0,00	0,00	0,0000	0,0000	0,0000
6.1. Instrumente financiare derivate tranzactionate pe o piata reglementata din Romania (RO)	0,00	0,00	0,0000	0,0000	0,00	0,00	0,0000	0,0000	0,0000
6.1.1. Contracte futures pe actiuni (RO)	0,00	0,00	0,0000	0,0000	0,00	0,00	0,0000	0,0000	0,0000
6.1.2. Contracte futures pe indici (RO)	0,00	0,00	0,0000	0,0000	0,00	0,00	0,0000	0,0000	0,0000
6.1.3. Contracte futures pe curs de schimb (RO)	0,00	0,00	0,0000	0,0000	0,00	0,00	0,0000	0,0000	0,0000
6.1.4. Contracte futures pe rata dobanzii (RO)	0,00	0,00	0,0000	0,0000	0,00	0,00	0,0000	0,0000	0,0000
6.1.5. Alte tipuri de contracte futures (RO)	0,00	0,00	0,0000	0,0000	0,00	0,00	0,0000	0,0000	0,0000
6.1.6. Optiuni pe curs de schimb (RO)	0,00	0,00	0,0000	0,0000	0,00	0,00	0,0000	0,0000	0,0000
6.1.7. Optiuni pe rata dobanzii (RO)	0,00	0,00	0,0000	0,0000	0,00	0,00	0,0000	0,0000	0,0000
6.1.8. Alte tipuri de optiuni (RO)	0,00	0,00	0,0000	0,0000	0,00	0,00	0,0000	0,0000	0,0000
6.2. Instrumente financiare derivate tranzactionate pe o piata reglementata dintr-un stat membru (SM)	0,00	0,00	0,0000	0,0000	0,00	0,00	0,0000	0,0000	0,0000
6.2.1. Contracte futures pe actiuni (SM)	0,00	0,00	0,0000	0,0000	0,00	0,00	0,0000	0,0000	0,0000
6.2.2. Contracte futures pe indici (SM)	0,00	0,00	0,0000	0,0000	0,00	0,00	0,0000	0,0000	0,0000
6.2.3. Contracte futures pe curs de schimb (SM)	0,00	0,00	0,0000	0,0000	0,00	0,00	0,0000	0,0000	0,0000
6.2.4. Contracte futures pe rata dobanzii (SM)	0,00	0,00	0,0000	0,0000	0,00	0,00	0,0000	0,0000	0,0000
6.2.5. Alte tipuri de contracte futures (SM)	0,00	0,00	0,0000	0,0000	0,00	0,00	0,0000	0,0000	0,0000
6.2.6. Optiuni pe curs de schimb (SM)	0,00	0,00	0,0000	0,0000	0,00	0,00	0,0000	0,0000	0,0000
6.2.7. Optiuni pe rata dobanzii (SM)	0,00	0,00	0,0000	0,0000	0,00	0,00	0,0000	0,0000	0,0000
6.2.8. Alte tipuri de optiuni (SM)	0,00	0,00	0,0000	0,0000	0,00	0,00	0,0000	0,0000	0,0000
6.3. Instrumente financiare derivate tranzactionate pe o piata reglementata dintr-un stat tert (ST)	0,00	0,00	0,0000	0,0000	0,00	0,00	0,0000	0,0000	0,0000
6.3.1. Contracte futures pe actiuni (ST)	0,00	0,00	0,0000	0,0000	0,00	0,00	0,0000	0,0000	0,0000
6.3.2. Contracte futures pe indici (ST)	0,00	0,00	0,0000	0,0000	0,00	0,00	0,0000	0,0000	0,0000
6.3.3. Contracte futures pe curs de schimb (ST)	0,00	0,00	0,0000	0,0000	0,00	0,00	0,0000	0,0000	0,0000
6.3.4. Contracte futures pe rata dobanzii (ST)	0,00	0,00	0,0000	0,0000	0,00	0,00	0,0000	0,0000	0,0000
6.3.5. Alte tipuri de contracte futures (ST)	0,00	0,00	0,0000	0,0000	0,00	0,00	0,0000	0,0000	0,0000
6.3.6. Optiuni pe curs de schimb (ST)	0,00	0,00	0,0000	0,0000	0,00	0,00	0,0000	0,0000	0,0000
6.3.7. Optiuni pe rata dobanzii (ST)	0,00	0,00	0,0000	0,0000	0,00	0,00	0,0000	0,0000	0,0000
6.3.8. Alte tipuri de optiuni (ST)	0,00	0,00	0,0000	0,0000	0,00	0,00	0,0000	0,0000	0,0000
6.4. Instrumente financiare derivate negociate în afara pietelor reglementate	0,00	0,00	0,0000	0,0000	-0,01	-0,01	-535,5000	-535,5000	-535,5000
6.4.1. Contracte forward pe curs de schimb	0,00	0,00	0,0000	0,0000	-0,01	-0,01	-535,5000	-535,5000	-535,5000
6.4.2. Contracte forward pe rata dobanzii	0,00	0,00	0,0000	0,0000	0,00	0,00	0,0000	0,0000	0,0000
6.4.3. Alte tipuri de contracte forward	0,00	0,00	0,0000	0,0000	0,00	0,00	0,0000	0,0000	0,0000

6.4.4. Contracte swap pe curs de schimb	0,00	0,00	0,0000	0,0000	0,00	0,00	0,0000	0,0000	0,0000
6.4.5. Contracte swap pe rata dobanzii	0,00	0,00	0,0000	0,0000	0,00	0,00	0,0000	0,0000	0,0000
6.4.6. Alte tipuri de contracte swap	0,00	0,00	0,0000	0,0000	0,00	0,00	0,0000	0,0000	0,0000
6.4.7. Contracte pe diferență (CFD) pe curs de schimb	0,00	0,00	0,0000	0,0000	0,00	0,00	0,0000	0,0000	0,0000
6.4.8. Contracte pe diferență (CFD) pe rata dobanzii	0,00	0,00	0,0000	0,0000	0,00	0,00	0,0000	0,0000	0,0000
6.4.9. Alte tipuri de contracte pe diferență (CFD)	0,00	0,00	0,0000	0,0000	0,00	0,00	0,0000	0,0000	0,0000
7. Disponibil în conturi curente și numerar	0,04	0,04	2.672,2352	2.672,2400	0,03	0,03	2.513,0520	2.513,0500	-159,1900
8. Instrumente ale pieței monetare, altele decât cele tranzacționate pe o piață reglementată, conform art. 82 lit.g) din O.U.G. nr. 32/2012	1,97	1,96	124.774,6283	124.774,6283	1,52	1,52	125.842,1001	125.842,1001	1.067,4718
8.1. Titluri emise de de administratia publica centrala	1,97	1,96	124.774,6283	124.774,6283	1,52	1,52	125.842,1001	125.842,1001	1.067,4718
8.2. Certificate de depozit	0,00	0,00	0,0000	0,0000	0,00	0,00	0,0000	0,0000	0,0000
8.3. Contracte de report pe titluri emise de de administratia publica centrala	0,00	0,00	0,0000	0,0000	0,00	0,00	0,0000	0,0000	0,0000
8.4. Titluri-suport pentru operatiuni de report	0,00	0,00	0,0000	0,0000	0,00	0,00	0,0000	0,0000	0,0000
8.5. Alte tipuri de instrumente ale pieței monetare	0,00	0,00	0,0000	0,0000	0,00	0,00	0,0000	0,0000	0,0000
9. Titluri de participare la O.P.C.V.M. / AOPC	0,00	0,00	0,0000	0,0000	0,00	0,00	0,0000	0,0000	0,0000
9.1. Titluri de participare la O.P.C.V.M./A.O.P.C./F.I.A. admise la tranzactionare	0,00	0,00	0,0000	0,0000	0,00	0,00	0,0000	0,0000	0,0000
9.2. Titluri de participare la O.P.C.V.M./A.O.P.C./F.I.A. neadmise la tranzactionare	0,00	0,00	0,0000	0,0000	0,00	0,00	0,0000	0,0000	0,0000
10. Dividende sau alte drepturi de incasat	0,00	0,00	0,0000	0,0000	0,00	0,00	0,0000	0,0000	0,0000
10.1. Dividende de incasat	0,00	0,00	0,0000	0,0000	0,00	0,00	0,0000	0,0000	0,0000
10.2. Actiuni distribuite fără contraprestatie în bani	0,00	0,00	0,0000	0,0000	0,00	0,00	0,0000	0,0000	0,0000
10.3. Actiuni distribuite cu contraprestatie în bani	0,00	0,00	0,0000	0,0000	0,00	0,00	0,0000	0,0000	0,0000
10.4. Suma de plata pentru actiuni distribuite cu contraprestatie în bani	0,00	0,00	0,0000	0,0000	0,00	0,00	0,0000	0,0000	0,0000
10.5. Suma de incasat pentru actiunile unor societati carora li s-a redus capitalul social prin diminuarea valorii nominale	0,00	0,00	0,0000	0,0000	0,00	0,00	0,0000	0,0000	0,0000
10.6. Drepturi de preferință (anterior admiterii la tranzactionare si ulterior perioadei de tranzactionare)	0,00	0,00	0,0000	0,0000	0,00	0,00	0,0000	0,0000	0,0000
10.7. Principal si cupoane de incasat	0,00	0,00	0,0000	0,0000	0,00	0,00	0,0000	0,0000	0,0000
10.8. Alte drepturi de incasat	0,00	0,00	0,0000	0,0000	0,00	0,00	0,0000	0,0000	0,0000
11. Parti sociale	0,00	0,00	0,0000	0,0000	0,00	0,00	0,0000	0,0000	0,0000
15. Alte active	12,56	12,53	795.998,4791	795.998,4800	8,15	8,14	674.392,7612	674.392,7600	-121.605,7200
15.1. Sume in tranzit bancar	0,00	0,00	179,2168	179,2200	0,02	0,02	1.941,8026	1.941,8000	1.762,5800
15.2. Sume in curs de decontare	0,00	0,00	0,0000	0,0000	0,00	0,00	0,0000	0,0000	0,0000
15.2.1. Sume in curs de decontare - cumparari	0,00	0,00	0,0000	0,0000	0,00	0,00	0,0000	0,0000	0,0000
15.2.2. Sume in curs de decontare - vanzari	0,00	0,00	0,0000	0,0000	0,00	0,00	0,0000	0,0000	0,0000
15.3. Sume in curs de rezolvare (subscrieri)	0,00	0,00	0,0000	0,0000	0,00	0,00	0,0000	0,0000	0,0000
15.4. Sume in curs de rezolvare (rascumparari)	0,00	0,00	0,0000	0,0000	0,00	0,00	0,0000	0,0000	0,0000
15.5. Sume blocate pozitii inchise	0,00	0,00	0,0000	0,0000	0,00	0,00	0,0000	0,0000	0,0000
15.6. Sume aflate la terti	12,56	12,53	795.819,2623	795.819,2600	8,13	8,11	672.450,9586	672.450,9600	-123.368,3000
15.6.1. Sume aflate la SSIF	12,56	12,53	795.819,2623	795.819,2600	8,13	8,11	672.450,9586	672.450,9600	-123.368,3000
15.6.2. Sume aflate la distribuitori	0,00	0,00	0,0000	0,0000	0,00	0,00	0,0000	0,0000	0,0000
15.7. Sume aferente titlurilor de participare nealocate	0,00	0,00	0,0000	0,0000	0,00	0,00	0,0000	0,0000	0,0000
15.8. Sume aferente detinerilor subunitate de titluri de participare	0,00	0,00	0,0000	0,0000	0,00	0,00	0,0000	0,0000	0,0000
TOTAL ACTIVE			6.352.295,4119	6.352.295,4100			8.289.853,0189	8.289.853,0200	1.937.557,6100
TOTAL CHELTUIELI			13.645,9518	13.645,9500			19.970,7549	19.970,7500	6.324,8000
1. Comisioane SAI	0,11	0,11	7.187,2638	7.187,2600	0,14	0,14	11.390,9259	11.390,9300	4.203,6700
2. Comisioane depozitar	0,02	0,02	1.527,2936	1.527,2900	0,03	0,03	2.461,2536	2.461,2500	933,9600
3. Comisioane intermediar	0,00	0,00	0,0000	0,0000	0,00	0,00	0,0000	0,0000	0,0000
4. Comisioane ASF	0,01	0,01	400,4333	400,4300	0,01	0,01	634,6373	634,6400	234,2100
5. Comision audit	0,07	0,07	4.217,3902	4.217,3900	0,06	0,06	4.935,3480	4.935,3500	717,9600
6. Comision decontare	0,00	0,00	0,0000	0,0000	0,00	0,00	0,0800	0,0800	0,0800
7. Comision dividende	0,00	0,00	0,0000	0,0000	0,00	0,00	24,2000	24,2000	24,2000
8. Comisioane luni precedente	0,00	0,00	0,0000	0,0000	0,00	0,00	0,0000	0,0000	0,0000
9. Comisioane custodie	0,00	0,00	313,5709	313,5700	0,01	0,01	524,3101	524,3100	210,7400
10. Rascumparari de platit	0,00	0,00	0,0000	0,0000	0,00	0,00	0,0000	0,0000	0,0000
ACTIV NET			6.338.649,4601	6.338.649,4600			8.269.882,2640	8.269.882,2600	1.931.232,8000

Situatia valorii unitare a activului net

Denumire element	Perioada curenta	Perioada corespunzatoare a anului precedent	Diferente
Valoare activ net	8.269.882,26	6.338.649,46	1.931.232,80
Numar de unitati de fond in circulatie	22.746,4765	25.510,9878	-2.764,5113
Valoarea unitara a activului net	363,5676	248,4674	115,1002

FDI PISCATOR EQUITY PLUS SITUATIA DETALIATĂ A INVESTITIILOR LA DATA DE 31.12.2025

I. Valori mobiliare admise sau tranzactionate pe o piață reglementată sau pe un sistem alternativ de tranzactionare din România

1. Actiuni tranzactionate în ultimele 30 de zile de tranzactionare (zile lucrătoare)

Moneda RON.

Emitent	Simbol	Cod ISIN	Data ultimei sedinte in care s-a tranzactionat	Nr. actiuni detinute	Valoarea nominală	Valoare actiune	Valoare totală	Valoare in moneda fondului	Valoare actualizata curs BNR	Pondere în capitalul social ale emitentului	Pondere in activul total al O.P.C.
						RON	RON	RON	RON	%	%
ROPHARMA SA	RPH	ROIAFRACNOR4	30.12.2025	582.000	0,1000	0,1800	104.760,0000	104.760,0000	104.760,00	0,114	1,264
TRANSILVANIA INVESTMENTS ALLIANCE S.A.	TRANSI	ROSFACACNOR8	30.12.2025	237.500	0,1000	0,5220	123.975,0000	123.975,0000	123.975,00	0,011	1,496
FONDUL PROPRIETATEA	FP	ROFPAAACNOR5	30.12.2025	477.772	0,5200	0,5360	256.085,7920	256.085,7920	256.085,79	0,015	3,089
AROBS TRANSILVANIA SOFTWARE	AROBS	ROWMR49BORG5	30.12.2025	190.000	0,1000	0,6700	127.300,0000	127.300,0000	127.300,00	0,018	1,536
OMV PETROM S.A.	SNP	ROSNPPACNOR9	30.12.2025	737.000	0,1000	0,9950	733.315,0000	733.315,0000	733.315,00	0,001	8,846
AQUILA PART PROD COM	AO	RO7066ZEA1R9	30.12.2025	138.000	0,1500	1,4160	195.408,0000	195.408,0000	195.408,00	0,011	2,357
EVERGENT INVESTMENTS S.A.	EVER	ROSFBCACNOR0	30.12.2025	75.336	0,1000	2,7700	208.680,7200	208.680,7200	208.680,72	0,008	2,517
TRANSPORT TRADE SERVICES	TTS	ROYCRRK66RD8	30.12.2025	54.100	1,0000	5,4700	295.927,0000	295.927,0000	295.927,00	0,030	3,570
S.N.G.N. ROMGAZ S.A.	SNG	ROSNGNACNOR3	30.12.2025	69.946	1,0000	9,9900	698.760,5400	698.760,5400	698.760,54	0,002	8,429
MedLife S.A.	M	ROMEDLACNOR6	30.12.2025	42.968	0,2500	10,2800	441.711,0400	441.711,0400	441.711,04	0,008	5,328
CRIS-TIM FAMILY HOLDING	CFH	ROM2TZIHW2M4	30.12.2025	8.000	1,0000	18,5000	148.000,0000	148.000,0000	148.000,00	0,010	1,785
SOCIETATEA ENERGETICA ELECTRICA S.A.	EL	ROELECACNOR5	30.12.2025	14.500	10,0000	26,3500	382.075,0000	382.075,0000	382.075,00	0,004	4,609
BRD - GROUPE SOCIETE GENERALE S.A.	BRD	ROBRDBACNOR2	30.12.2025	11.800	1,0000	26,9000	317.420,0000	317.420,0000	317.420,00	0,002	3,829
Premier Energy PLC	PE	CY0200900914	30.12.2025	5.100	0,0050	29,2500	149.175,0000	149.175,0000	149.175,00	0,004	1,799
ONE UNITED PROPERTIES	ONE	ROJ8YZPDHWW8	30.12.2025	8.485	10,0000	29,7500	252.428,7500	252.428,7500	252.428,75	0,008	3,045
BANCA TRANSILVANIA S.A.	TLV	ROTLVAACNOR1	30.12.2025	20.761	10,0000	30,2000	626.982,2000	626.982,2000	626.982,20	0,002	7,563
S.N. NUCLEARELECTRICA S.A.	SNN	ROSNNEACNOR8	30.12.2025	4.300	10,0000	54,9000	236.070,0000	236.070,0000	236.070,00	0,001	2,848
S.N.T.G.N. TRANSGAZ S.A.	TGN	ROTGNTACNOR8	30.12.2025	11.070	10,0000	65,9000	729.513,0000	729.513,0000	729.513,00	0,006	8,800
S.P.E.E.H. HIDROELECTRICA S.A.	H2O	RO4Q0Z5RO1B6	30.12.2025	2.250	10,0000	124,2000	279.450,0000	279.450,0000	279.450,00	0,001	3,371
TOTAL							6.307.037,0420	6.307.037,0420	6.307.037,04		76,081

IX. Disponibil în conturi curente si numerar

1. Disponibil in conturi curente si numerar in lei

Moneda RON.

Denumire banca	Valoare curenta	Valoare in moneda fondului	Valoare actualizata curs BNR	Pondere în activul total al O.P.C.
	RON	RON	RON	%
BRD - GROUPE SOCIETE GENERALE S.A.	0,0000	0,0000	0,00	0,000
BRD - GROUPE SOCIETE GENERALE S.A.	0,0000	0,0000	0,00	0,000
INTESA SANPAOLO BANK ROMANIA	0,0000	0,0000	0,00	0,000
BANCA COMERCIALA ROMANA	284,3300	284,3300	284,33	0,003
VISTA BANK	1.861,6300	1.861,6300	1.861,63	0,022
TOTAL	2.145,9600	2.145,9600	2.145,96	0,026

2. Disponibil în conturi curente si numerar denuminate in valuta

Disponibil in conturi curente si numerar denuminate in EUR.

Denumire banca	Valoare curenta	Curs valutar BNR EUR/RON	Valoare in moneda fondului	Valoare actualizata curs BNR	Pondere în activul total al O.P.C.
	EUR		RON	RON	%
INTESA SANPAOLO BANK ROMANIA	0,0000	5,09850	0,0000	0,00	0,000
BRD - GROUPE SOCIETE GENERALE S.A.	72,0000	5,09850	367,0920	367,09	0,004
TOTAL	72,0000		367,0920	367,09	0,004

Disponibil in conturi curente si numerar denuminate in USD.

Denumire banca	Valoare curenta	Curs valutar BNR USD/RON	Valoare in moneda fondului	Valoare actualizata curs BNR	Pondere în activul total al O.P.C.
	USD		RON	RON	%
INTESA SANPAOLO BANK ROMANIA	0,0000	4,34170	0,0000	0,00	0,000
BRD - GROUPE SOCIETE GENERALE S.A.	0,0000	4,34170	0,0000	0,00	0,000
TOTAL	0,0000		0,0000	0,00	0,000

X. Depozite bancare

1. Depozite bancare denuminate in lei

Moneda RON.

Denumire bancă	Data constituirii	Data scadentei	Rata dobanzii	Valoare inițială	Crestere zilnică	Dobânda cumulată	Valoare totală	Valoare totală în moneda fondului	Valoare actualizată curs BNR	Pondere în activul total al O.P.C.
			%	RON	RON	RON	RON	RON	RON	%
BRD - GROUPE SOCIETE GENERALE S.A.	31.12.2025	05.01.2026	4,41	1.121.377,60	137,3688	0,0000	1.121.377,60	1.121.377,6000	1.121.377,60	13,527
INTESA SANPAOLO BANK ROMANIA	31.12.2025	05.01.2026	3,7	51.068,93	5,2488	0,0000	51.068,93	51.068,9300	51.068,93	0,616
TOTAL							1.172.446,53	1.172.446,5300	1.172.446,53	14,143

2. Depozite bancare denuminate în valută în Romania

Moneda EUR.

Denumire bancă	Data constituirii	Data scadentei	Rata dobanzii	Valoare inițială	Crestere zilnică	Dobânda cumulată	Valoare totală	Curs valutar BNR EUR/RON	Valoare totală în moneda fondului	Valoare actualizată curs BNR	Pondere în activul total al O.P.C.
			%	EUR	EUR	EUR	EUR		RON	RON	%
INTESA SANPAOLO BANK ROMANIA	31.12.2025	05.01.2026	0	928,95	0,0000	0,0000	928,95	5,09850	4.736,2516	4.736,25	0,057
TOTAL							928,95		4.736,2516	4.736,25	0,057

Moneda USD.

Denumire bancă	Data constituirii	Data scadentei	Rata dobanzii	Valoare inițială	Crestere zilnică	Dobânda cumulată	Valoare totală	Curs valutar BNR USD/RON	Valoare totală în moneda fondului	Valoare actualizată curs BNR	Pondere în activul total al O.P.C.
			%	USD	USD	USD	USD		RON	RON	%
INTESA SANPAOLO BANK ROMANIA	31.12.2025	05.01.2026	0	787,89	0,0000	0,0000	787,89	4,34170	3.420,7820	3.420,78	0,041
TOTAL							787,89		3.420,7820	3.420,78	0,041

XII. Instrumente financiare derivate negociate în afara piețelor reglementate

1. Contracte forward

Contract EUR/RON- CITI 08.01.2026-253650005413.

Contraparte	CF	Tip contract	Data achizitiei	Data scadentei	Cantitate	Preț mediu vânzare / cumpărare	Cotare	Valoare marja	Profit/Pierdere totală	Valoare	Valoare în moneda fondului	Valoare actualizată curs BNR	Pondere în activul total al O.P.C.
						RON	RON	RON	RON	RON	RON	RON	%
CITI BANK	253650005413	Vanzare	31.12.2025	08.01.2026	2000000	5,0962	5,096468		-535,5000	-535,5000	-535,5000	-535,50	-0,006
TOTAL										-535,5000	-535,5000	-535,50	-0,006

XIII. Instrumente ale pieței monetare, altele decât cele tranzacționate pe o piață reglementată, conform art. 82 lit.g) din O.U.G. nr. 32/2012

Moneda RON.

Seria emisiunii	Tipul de instrument	Nr. titluri deținute	Data achizitiei	Data scadentei	Valoare inițială	Crestere zilnică	Dobânda cumulată	Discount/Prima cumulate	Valoare totală	Valoare în moneda fondului	Valoare actualizată curs BNR	Pondere în total instrumente emisiune	Pondere în activul total al O.P.C.
					RON	RON	RON	RON	RON	RON	RON	%	%
ROXL7LT7QZ66	OS	11	26.01.2023	29.04.2026	56.956,0100	12,0548	2.965,4795	-788,0222	59.133,4673	59.133,4673	59.133,47	0,000	0,713
RO3B41D8EX14	OS	14	26.01.2023	25.07.2025	61.324,0900	9,3014	1.478,9178	3.905,6250	66.708,6328	66.708,6328	66.708,63	0,000	0,805
TOTAL									125.842,1001	125.842,1001	125.842,10		1,518

XVI. Alte active

Moneda EUR.

Denumire	Valoare curentă	Curs Valutar BNR EUR/RON	Valoare în moneda fondului	Valoare actualizată curs BNR	Pondere în activul total al O.P.C.
	EUR		RON	RON	%
Sume în tranzit-dobânzi SAXOBANK	2,1500	5,09850	10,9618	10,96	0,000
Sume virate la SAXOBANK	13.873,7000	5,09850	70.735,0595	70.735,06	0,853
TOTAL	13.875,8500		70.746,0213	70.746,02	0,853

Moneda USD.

Denumire	Valoare curenta	Curs Valutar BNR USD/RON	Valoare in moneda fondului	Valoare actualizata curs BNR	Pondere in activul total al O.P.C.
	USD		RON	RON	%
Sume in tranzit-dobanzi CITIBANK	444,7200	4,34170	1930,8408	1930,84	0,023
Sume virate la CITIBANK	138.589,9300	4,34170	601715,8991	601715,90	7,258
TOTAL	139.034,6500		603.646,7399	603.646,74	7,282

XVII. Cheltuieli

Moneda EUR.

Denumire	Valoare curenta	Curs valutar BNR EUR/RON	Valoare in moneda fondului	Valoare actualizata curs BNR
	EUR		RON	RON
Comision audit	968,0000	5,09850	4.935,3480	4.935,35
TOTAL	968,0000		4.935,3480	4.935,35

Moneda RON.

Denumire	Valoare curenta	Valoare in moneda fondului	Valoare actualizata curs BNR
	RON	RON	RON
COMISION ADMINISTRARE	11.390,9259	11.390,9259	11.390,93
COMISION ASF	634,6373	634,6373	634,64
COMISION CUSTODIE	524,3101	524,3101	524,31
COMISION DECONTARE BVB	0,0800	0,0800	0,08
COMISION DEPOZITARE	2.461,2536	2.461,2536	2.461,25
COMISION DIVIDENDE	24,2000	24,2000	24,20
TOTAL	15.035,4069	15.035,4069	15.035,41

Evoluția activului net și a VUAN în ultimii 3 ani

	31.12.2023	31.12.2024	31.12.2025
Activ net	5.083.120,7513	6.338.649,4601	8.269.882,2640
VUAN	240,7975	248,4674	363,5676

Indicatori /sume brute	Sume aferente activitatii desfasurate in anul supus raportarii (lei)	Sume platite efectiv in cursul anului supus raportarii (lei)	Sume de platit in cursul anului de transmitere a raportarii (n+1) sau amanate (lei)	Numar beneficiari
1. Remuneratii acordate intregului personal SAI/AFIA (inclusiv functiile externalizate):	3.825.241,19	3.828.245,30	0,00	22
<i>Remuneratii fixe</i>	3.825.241,19	3.828.245,30	0,00	22
<i>Remuneratii variabile exceptand comisioanele de performanta, din care:</i>	0,00	0,00	0,00	-
- <i>numerar</i>	0,00	0,00	0,00	-
- <i>alte forme(cu indicarea separata a fiecarei categorii)</i>	0,00	0,00	0,00	-
2. Remuneratii acordate personalului identificat al SAI/AFIA (inclusiv functiile externalizate):	3.825.241,19	3.828.245,30	0,00	22
A. Membrii CA/CS, din care:	1.057.648,00	1.057.648,00	0,00	3
<i>Remuneratii fixe</i>	1.057.648,00	1.057.648,00	0,00	-
<i>Remuneratii variabile exceptand comisioanele de performanta, din care:</i>	0,00	0,00	0,00	-
- <i>numerar</i>	0,00	0,00	0,00	-
- <i>alte forme(cu indicarea separata a fiecarei categorii)</i>	0,00	0,00	0,00	-
B. Directori /membrii Directorat din care:	451.284,00	451.284,00	0,00	1
<i>Remuneratii fixe</i>	451.284,00	451.284,00	0,00	-
<i>Remuneratii variabile exceptand comisioanele de performanta, din care:</i>	0,00	0,00	0,00	-
- <i>numerar</i>	0,00	0,00	0,00	-
- <i>alte forme</i>	0,00	0,00	0,00	-
C. Functii cu atributii de control - functia de conformitate, persoana responsabila cu adminstrarea riscului, director financiar, audit intern, comitet de audit :	1.192.363,24	1.195.532,76	0,00	6
<i>Remuneratii fixe</i>	1.192.363,24	1.195.532,76	0,00	-
<i>Remuneratii variabile exceptand comisioanele de performanta, din care:</i>	0,00	0,00	0,00	-
- <i>numerar</i>	0,00	0,00	0,00	-
- <i>alte forme</i>	0,00	0,00	0,00	-
D. Alte functii decat cele indicate la lit. A-C de mai sus,incluse in categoria personalului identificat - reprezentant Back-office, analiza, departament IT	1.123.945,95	1.123.780,54	0,00	11
<i>Remuneratii fixe</i>	1.123.945,95	1.123.780,54	0,00	-
<i>Remuneratii variabile exceptand comisioanele de performanta, din care:</i>	0,00	0,00	0,00	-
- <i>numerar</i>	0,00	0,00	0,00	-
- <i>alte forme</i>	0,00	0,00	0,00	-