

**Fond de Investitii Alternative
HERALD**

Raportul administratorilor la 31.12.2025

Performanta an calendaristic (%)

	2025	2024	2023
FIA Herald	44.09%	-3.66%	34.48%

*Fond lansat in Aug 2011

**Raport de activitate
FIA HERALD 2025****I. INFORMATII FOND**

Fondul de Investitii Alternative HERALD, initiat si administrat de S.A.I. ATLAS ASSET MANAGEMENT S.A., constituit prin contractul de societate, fara personalitate juridica, in conformitate cu dispozitiile Codului Civil, ale Legii nr. 243/2019, si ale Regulamentului nr. 7/2020, este autorizat de ASF prin Autorizatia nr. 250/22.12.2021 si este inregistrat cu nr. CSC09FIAIR/400016 in Registrul public al A.S.F. Fondul de Investitii Alternative HERALD se adreseaza persoanelor fizice si juridice dispuse sa isi asume un risc ridicat al investitiei. Fondul investește cu preponderenta în instrumente financiare cotate la Bursa de Valori București sau pe alte piețe reglementate din UE si/sau state terte membre G7 si/sau OCDE precum și în instrumente financiare derivate tranzacționate pe piețele financiare din România dar și internaționale.

**II. GENERALITATI
SOCIETATEA DE
ADMINISTRARE**

Societatea de administrare a fost autorizată de C.N.V.M. (A.S.F) prin Decizia nr. 607/14.04.2009 si inregistrata in Registrul Public al A.S.F in sectiunea „ Societati de administrare a investitiilor” cu nr.PJRO5SAIR/400030 si in Registrul public al ASF in sectiunea „Administratori de fonduri de investitii alternative” cu nr. PJRO7.1AFIAA/400006, avand sediul in Bucuresti, sector 1, Soseaua Bucuresti-Ploiesti, nr. 7A, etaj 6, tel: 021 361 78 21 ; fax: 021 361 78 22; e-mail contact@atlas-am.ro, adresa web www.atlas-am.ro.

**III. DISTRIBUTIA
UNITATILOR DE
FOND**

Subscrierea si rascumpararea unitatilor de fond se realizeaza doar la sediul SAI Atlas Asset Management SA din Bucuresti, sector 1, Soseaua Bucuresti - Ploiesti, nr. 7A, etaj 6 biroul 1. SAI Atlas Asset Management SA nu are contracte de distributie cu alti distribuitori nefiind necesar un control ex-post privind monitorizarea „piețelor-țintă” și a canalelor de distribuție ale titlurilor de participare ale Fondului.

**IV. SITUATIA
VENITURILOR SI A
CONTULUI DE
CAPITAL**

Situatia financiara anuala a Fondului este anexata prezentului raport.

**V. CONTEXT
INTERNATIONAL
2025**

In 2025, perspectiva evolutiei activitatii economice a fost caracterizata de contextul economic foarte dificil, cauzate de socurile ofertei agregate pe fondul conflictelor geopolitice la nivel global. Evolutia mediului economic la nivel global a fost influentata si de politicile monetare ale principalelor banci centrale (ECB si FED), in special din cauza riscului de crestere a inflatiei. Politicile monetare au ramas totusi acomodative inclusiv pe fondul tensiunilor politice. In trimestrul III, diminuarea tensiunilor comerciale a contribuit la rebalansarea partiala a lanturilor de aprovizionare. Decalajul de perceptie a evolutiei politicilor comerciale si monetare, a generat o volatilitate crescuta a dolarului. Evolutia consumului gospodariilor din zona euro, suficient de robusta, a mentinut asteptari ale unei cresteri a inflatiei si determinat incertitudini referitoare la potentiale relaxari cantitative ale politicii monetare. Riscurile semnificative generate de tensiunile geopolitice au influentat cotationile materiilor prime si agroalimentare, ce au crescut in trimestrul III. Dinamica contextului geopolitic a contribuit la evolutia slaba a industriei prelucratoare, ducand la cresterea preturilor materiilor prime, cu exceptia pretului petrolului, care a traversat o perioada de consolidare.

VI. CONTEXTUL SI EVOLUTIA MACROECONOMIC LA NIVEL LOCAL

In Romania, incertitudinea privind politicile comerciale la nivel international, a influentat semnificativ consumul gospodariilor. Socurile de natura ofertei, au influentat semnificativ evolutia asteptarilor inflationiste.

In trimestrul III, produsul intern brut al Romaniei a crescut cu 1,6% pe an, pe fondul evolutiei pozitive a sectorului de constructii. Acesta a contribuit la cresterea produsului intern brut cu 0,8%, respectiv, contributia la formarea PIB a fost de 7,4%. Evolutia a fost mai buna decat trimestrul anterior, datorita procesului de consolidare fiscala, a majorarii influxurilor de investitii straine directe, desi usor mai temperat spre finalul trimestrului. Cheltuielile de cercetare au scazut. In septembrie inflatia anuala a fost de 9,88%. Consumul gospodariilor a evoluat modest, puterea de cumparare s-a redus din cauza cresterii inflatiei. Cresterea impozitelor indirecte a influentat la randul sau asteptarile pe termen scurt privind evolutia inflatiei. Evolutia socurilor de natura ofertei, anularea schemelor de compensare a pretului electricitatii, majorarea cotelor de tva si a accizelor, au influentat de asemenea inflatia. Asteptarile inflationiste pe termen scurt au sustinut rezilienta cererii de consum. In luna septembrie, dinamica importurilor a fost negativa influentata de dinamica industriei globale.

Banca Nationala a Romaniei a avut o politica monetara acomodativa datorita riscului de inflatie. Cresterea economica a fost totusi peste asteptari chiar si pe fondul evolutiei consumului gospodariilor populatiei, datorita segmentului constructiilor. Inflatia a fost influentata semnificativ de evolutia productiei industriale.

In trimestrul III, plasamentele in moneda nationala au fost suficient de atractive datorita imbunatatirii relative a perceptiei de risc despre evolutia economica din tarile dezvoltate. Rezerva valutara a Romaniei s-a mentinut constanta. Evolutia dinamicii masei monetare a fost datorata masurilor de natura fiscala, a cresterii aversiunii de risc si a inflatiei. Ratele de dobanda au crescut, iar creditele de consum in lei au scazut pe fondul evolutiei negative a consumului gospodariilor. Dinamica depozitelor in lei si-a atenuat semnificativ scaderea, insa cu variatii suficient de ample de reluare a trendului de scadere, iar aversiunea la risc din cauza deprecierei cursului de schimb EUR/RON a fost semnificativa. Standardele de creditare s-au mai inasprit iar evolutia creditelor de consum in lei a fost in scadere. Ratele dobanzilor pe termen scurt s-au mentinut la un nivel ridicat din cauza inflatiei. Tot mediul inflationist ridicat a determinat evolutia randamentelor obligatiunilor.

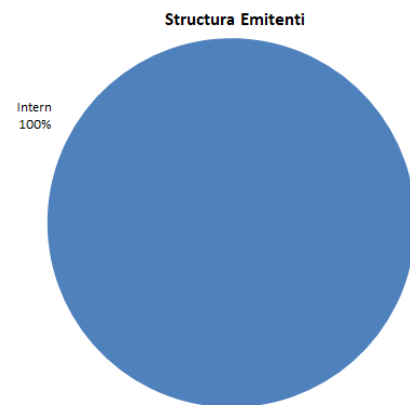
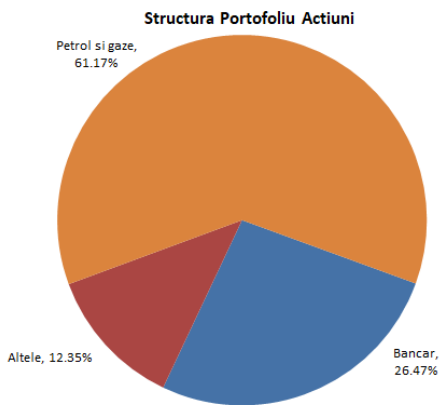
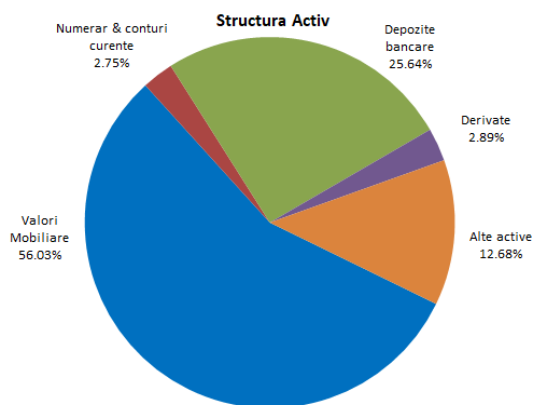
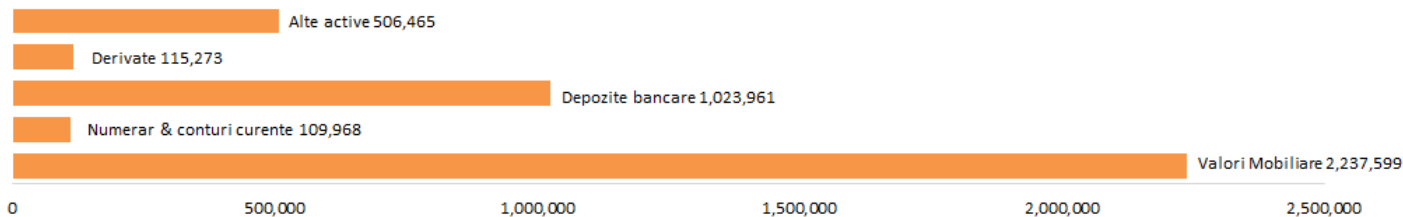
Asteptarile de reducere a inflatiei, de rebalansare a lanturilor internationale de valoare adaugata si de diminuare a tensiunilor de politica comerciala la nivel global, au influentat pozitiv asteptarile privind evolutia pietelor de capital.

VII. POLITICA DE INVESTITII SI EVOLUTIA PORTOFOLIULUI

Fondul de Investitii Alternative Herald este un fond cu o politica de investitii diversificata cu un grad de risc ridicat. Strategia investitionala a F.I.A a urmarit aprecierea capitalului pe termen lung, respectiv o alocare eficienta in instrumente financiare pe pietele din Romania, Uniunea Europeana, respectiv state terte membre G7, OCDE, respectand limitele investitionale si politica de investitii stabilite in conformitate cu prospectul de constituire al fondului, in conformitate cu Legea 243/2020, Legea 74/2015 si a Regulamentului 7/2020. Politica de investitii a Fondului de Investitii Alternative Herald a urmarit diversificarea portofoliului in vederea asigurarii unui grad adecvat de lichiditate mentinand in acelasi timp si dispersia riscului, respectand conditiile legale impuse de A.S.F. Alocarea activelor Fondului s-a realizat in functie de evolutia pietelor financiare si a respectat politica de investitii si limitele investitionale ale Fondului. Fondul a investit in mod activ pe un spectru larg de instrumente financiare, si a folosit inclusiv instrumente financiare derivate, in limitele stabilite in Prospectul de Emisiune al Fondului. F.I.A utilizeaza efectul de levier in constructia portofoliului de instrumente financiare derivate. Efectul de levier se exprima ca raport intre expunerea F.I.A si valoarea activului sau net. Nivelul de levier maxim al F.I.A nu poate depasi 1:10. In anul 2025, fondul Herald nu a investit in titluri de stat. In 2025, pietele de capital au fost pozitive, respectiv, determinate de evolutia politicii monetare a Bancii Centrale Europene si Federal Reserve. Evolutia pietelor de actiuni a fost determinata de evolutia perceptiei de risc, respectiv, fundamentele economice s-au flexibilizat in urma politicilor monetare acomodative. Randamentele pietei monetare interbancare au fost determinate de sursele pe partea ofertei agregate, incetinirea cresterii economice pe fondul reducerii productiei industriale, desi evolutia preturilor materiilor prime nu a atenuat scaderea inflatiei, iar incertitudinea politicilor monetare a Bancii Centrale Europene, respectiv Federal Reserve, a determinat modificarea perceptiei de risc in concordanta cu evolutia acestora. Politica monetara a Bancii Nationale a Romaniei a fost acomodativa datorita evolutiei inflatiei, respectiv evolutia privind asteptarile despre inflatie a determinat o mentinere a perspectivei despre politica monetara. In 2025, lichiditatea pietei monetare interbancare a fost pozitiva, respectiv, Banca Nationala a Romaniei a pastrat un control ferm asupra lichiditatii bancare, respectiv a aplanat lichiditatea excedentara prin intermediul facilitatii de depozit. Pe piata titlurilor de stat, influente semnificative au fost determinate de ajustarile de perceptie despre evolutia economica ce au determinat variatii relativ semnificative ale randamentelor pe termen lung. Politica de investitii a fost influentata de evolutia pietelor de capital, respectiv, evolutia portofoliului de derivate a fost determinata de evolutia pietei, respectiv, a profilului de risc ridicat al fondului. Evolutia portofoliului a fost determinata inclusiv de alocarea activelor, respectiv, volatilitatea efectului de levier a fost mai mare in perioadele de scadere. Evolutiile negative au fost influentate de rebalansarea asteptarilor de risc despre mediul economic, respectiv, variatiile au fost influentate de perspectiva relaxarii cantitative. Activitatea de investitie a fondului a fost concentrata catre emitenti cu potential de crestere si cu o politica stabila de acordare de dividende, respectiv, evolutia pietei a sustinut evolutia portofoliului. Mediul economic din Romania a fost caracterizat de incertitudinea evolutiei efectelor dezinflationiste generate de volatilitatea cererii de consum. Efectele tranzitorii determinate de evolutia masurilor de consolidare fiscala a influentat perspectiva inflationista. Perspectiva economiei a ramas influentata de perspectiva despre inflatie, respectiv evolutia globala despre risc.

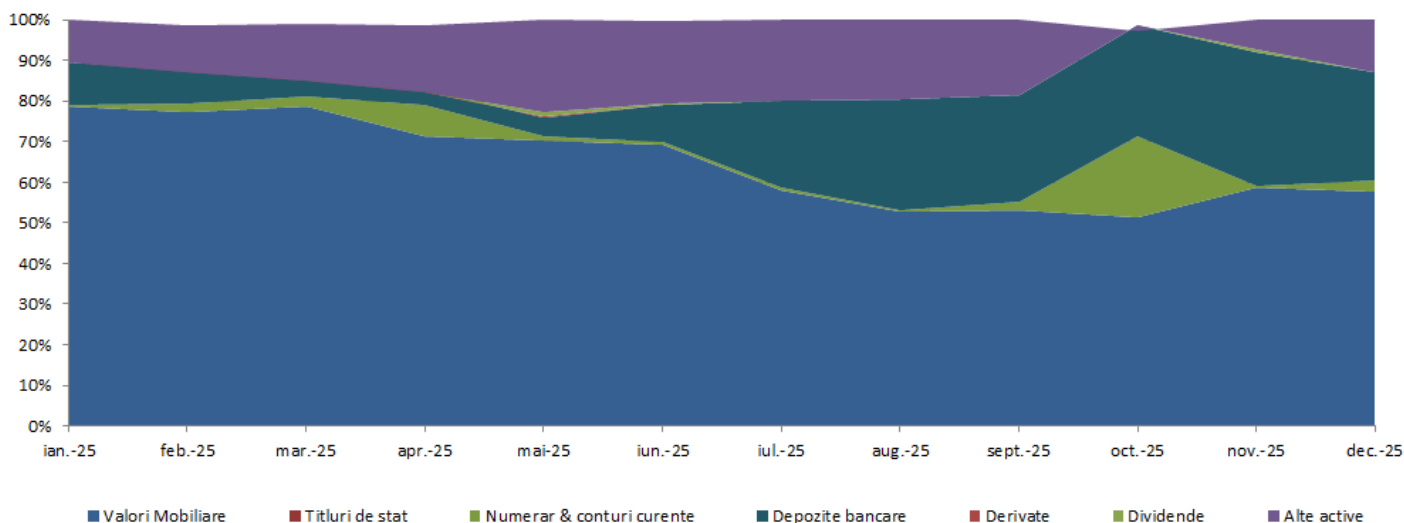
Situatia portofoliului la 31.12.2025

Structura Activ, EUR

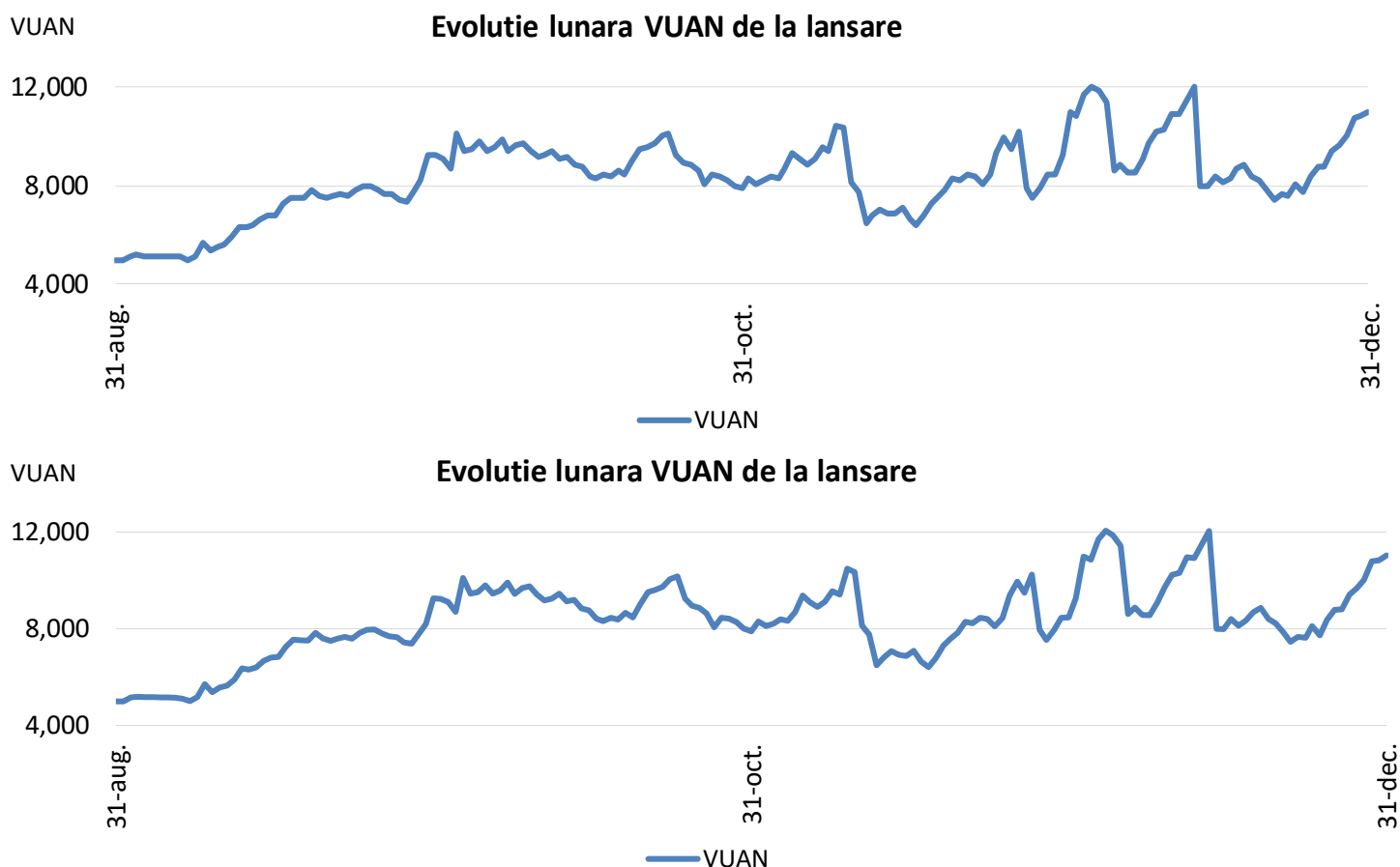


Structura activului a fost de 56,03% valori mobiliare, ponderea depozitelor bancare a fost de 25,64%, ponderea numerar si conturi curente a fost de 2,75%, „Alte active” au avut o pondere de 12,68%, reprezentand sumele existente in conturile de marja aferente brokerilor externi, conform profilului de risc ridicat al fondului, ce are in componenta si instrumente financiare derivate. La nivel de sector, expunerea pe valori mobiliare de tipul actiunilor listate pe piata reglementata a Bursei de Valori Bucuresti, a fost reprezentata de petrol si gaze cu o pondere de 61,17%, bancar cu o pondere de 26,47%. Alte sectoare au reprezentat 12,35%.

Evolutie Activ



VIII. EVOLUTIA UNITATII DE FOND



Valoarea unitara a activului net a evoluat de la 7,659.5199 euro la inceputul anului la 11,036.7799 euro la finalul lunii decembrie, inregistrand o crestere de 44,09% a valorii acestuia. Pentru anul 2025, fondul nu a acordat dividend.

IX. EVALUAREA INSTRUMENTELOR FINANCIARE DERIVATE DETINUTE DE FOND

In vederea respectarii principiului valorii juste, datele de intrare utilizate in evaluarea instrumentelor financiare derivate neadmise la tranzactionare pe o piata reglementata sau in cadrul altor sisteme de tranzactionare aflate in portofoliul Fondului, se pot extrage din date observabile care pot fi: (1) Cotatiile furnizate direct de catre contrapartea (brokerul) tranzactiei si/sau (2) Cotatiile determinate in baza profitului/pierderii furnizate de catre contrapartea (brokerul) tranzactiei, respectiv raportul dintre profit/pierdere si numarul de contracte/notional.

Metoda de evaluare are la baza alinierea la standardele internationale de evaluare precum si cresterea transparentei evaluarii activelor. Extragerea datelor observabile necesare evaluarii din documentele oferite de catre contrapartea tranzactiilor, ofera o evaluare reala si verificabila in orice moment a instrumentelor financiare derivate tranzactionate pe sisteme de tranzactionare care nu sunt accesibile tuturor participantilor pe piata. Volumul acestor tranzactii este mult mai semnificativ fata de instrumentele tranzactionate pe pietele reglementate dar accesul la informatii este mult mai restrictiv. Extragerea datelor observabile necesare evaluarii din documentele oferite de catre contrapartea (brokerul) tranzactiilor consideram a fi in interesul investitorilor deoarece ofera o imagine reala a pozitiiilor detinute pe fiecare instrument financiar. Pozitia detinuta pe un instrument financiar poate fi inchisa doar pe platforma unde a fost deschisa tranzactia, utilizarea altor surse, altele decat cotatiile unde Fondul detine pozitii, poate determina o variatie semnificativa ce poate influenta calculul activului. Indicatorul efectului de levier la data de 31.12.2025 a fost 1,60 conform abordarii prin metoda bruta, 1,88 conform abordarii prin metoda angajamentelor si 3,28% prin metoda VaR.

X. MODIFICARI IN ACTIVITATEA SI DOCUMENTELE FONDULUI

În semestrul 1 al anului 2025, în documentele fondurilor, au intervenit câteva modificări de formă și reformulări minore ale unor elemente pentru o exprimare cât mai clară dar și modificări ca urmare a schimbării auditorului financiar.

Societatea Deloitte Audit SRL a desfășurat activitatea de audit financiar în cadrul fondurilor administrate începând cu exercițiul financiar încheiat la 31 decembrie 2018 (5 ani consecutivi). Conform Normei A.S.F nr. 13/2019, auditul financiar poate audita o companie maxim 5 ani consecutivi, perioadă care poate fi prelungită o singură dată la solicitarea fundamentată a entității auditate, pentru o perioadă de maximum 2 ani. Având în vedere că, prin decizia ASF 1489/27.10.2022 s-a aprobat de către ASF prelungirea cu doi ani a perioadei maxime de auditare de 5 ani consecutivi pentru situațiile financiare aferente anilor 2023 și 2024 ale S.A.I. Atlas Asset Management S.A. de către actualul auditor financiar Deloitte Audit SRL, reprezentanții societății au considerat necesară schimbarea auditorului financiar după 7 ani de activitate.

Astfel, noul auditor financiar începând cu data de 01.01.2025 este **KPMG AUDIT SRL**, cu sediul în București, sector 1, Sos. București-Ploiești nr. 89 A, Cod poștal 13685, înregistrat la Registrul Comerțului cu nr. J40/4439/2000, cod unic de înregistrare 12997279. Situațiile financiare ale fondurilor administrate de către SAI ATLAS ASSET MANAGEMENT S.A. aferente exercițiilor financiare 2025 și 2026, vor fi auditate de către societatea KPMG Audit SRL.

În semestrul II 2025, au fost actualizate Capitolul 3 „Informații cu privire la F.I.A”, pct. 12 „Distribuirea castigului realizat” din Documentul de oferta și Capitolul 3. „Informații cu privire la Fond” punctul 3.4. „Persoanele responsabile cu analizarea oportunităților de investiție” din Regulile Fondului, ca urmare a: (1) actualizării politicii de distribuire către investitori a beneficiilor (asimilate dividendelor) prin eliminarea condiției distribuirii anuale a beneficiilor și prin clarificarea modului de acordare și informare anuală a investitorilor cu privire la decizia A.F.I.A. de acordare sau nu a beneficiilor; (2) Reorganizării Departamentului de Analiza și Plasamente din cadrul AFIA ca urmare a preluării atribuțiilor Comitetului de investiții de către Directorul departamentului de analiza și plasamente, având în vedere că volatilitatea pieței financiare impune luarea de decizii de investiții într-un mod foarte rapid și prompt; (3) efectuării unor modificări de formă sau reformulări minore pentru o exprimare mai clară.

Veniturile Fondului provin din evoluția valorii activelor precum și din alte drepturi din deținerile Fondului. Aceste venituri sunt determinate zilnic prin calcularea valorii activului net și sunt încorporate zilnic în activ. Fondul distribuie beneficii, modalitatea de distribuire și calculul beneficii sunt menționate în Capitolul 12 „Distribuirea castigului realizat” din Documentul de oferta. În anul 2025 Fondul nu a distribuit dividende aferente anului 2024.

XI. DETERMINAREA SI REPARTIZAREA VENITURILOR

Societatea aplică o politică de remunerare compatibilă cu administrarea solidă și eficientă a riscurilor și care nu încurajează asumarea unor riscuri incompatibile cu profilul de risc al Fondurilor administrate. Politica menționează componentele fixe și variabile ale remunerației oferite de Societate și se aplică tuturor categoriilor de personal care au un impact important asupra profilului de risc al Societății astfel:

- (1) membriilor Consiliului de Administrație;
- (2) directorilor;
- (3) funcțiilor cu atribuții de control: funcția de conformitate, persoana responsabilă cu administrarea riscului, director financiar, audit intern, comitet de audit;
- (4) alte categorii de personal ale cărui acțiuni au un impact semnificativ asupra profilului de risc al Societății sau asupra fondurilor administrate: reprezentanți back-office, analiza, departament IT;

Cuquantum total al remunerației plătite de SAI Atlas Asset Management în anul 2025 este prezentat în **Anexa 2** la prezentul raport.

XII. REMUNERATII IN SEMESTRUL I 2025

**XIII.GUVERNANTA
CORPORATIVA**

Politica de remunerare este aprobată de către Consiliul de Administrație al Societății, care adoptă și evaluează cel puțin anual principiile generale ale politicii de remunerare și supraveghează punerea în aplicare a acestora. În anul 2025, în urma evaluării politicii de remunerare, s-a constatat că remunerațiile fixe au fost acordate cu respectarea principiilor de remunerare, așa cum au fost stabilite de către Consiliul de Administrație al SAI Atlas Asset Management SA și în conformitate cu prevederile legale și procedurile interne. Nu au fost constatate deficiențe/nereguli.

În procesul de evaluare și remunerare a performanței individuale sunt luate în considerare criteriile de evaluare a postului (competențe și abilități personale, cunoștințele acumulate, calificările obținute, dezvoltarea personală, implicare activă în strategiile și proiectele Societății, contribuția personală la rezultatele echipei și ale Societății, angajamentul demonstrat de a-și continua desfășurarea activității în cadrul Societății. Criteriile cantitative sau calitative nu sunt luate în considerare în evaluarea performanței individuale ținând cont că SAI Atlas Asset Management SA nu acordă comisioane de performanță sau comisioane variabile salariaților.

Sistemul de guvernanta din cadrul SAI Atlas Asset Management SA are la bază implementarea unui flux operațional care să asigure îndeplinirea prevederilor legislative în materie de guvernanta corporativă. Scopul guvernantei corporative în cadrul SAI Atlas Asset Management SA este să asigure transparență și încredere în serviciile oferite de către SAI Atlas Asset Management SA.

În anul 2025 au fost respectate principiile guvernantei corporative prin:

- asigurarea unei structuri organizatorice transparente și adecvate;
- alocarea adecvată și separarea corespunzătoare a responsabilităților,
- administrarea corespunzătoare a riscurilor/managementului riscurilor prin monitorizarea permanentă a riscurilor SAI Atlas Asset Management SA de către persoana responsabilă cu administrarea riscului;
- adecvarea politicilor și strategiilor, precum și a mecanismelor de control intern, asigurarea unui sistem eficient de comunicare și de transmitere a informațiilor, aplicarea unor proceduri operaționale solide, ca să împiedice divulgarea informațiilor confidențiale;
- monitorizarea potențialelor conflicte de interese;
- îndeplinirea principiilor politicii de remunerare a angajaților;
- respectarea tuturor normelor și procedurilor interne ale Societății;
- includerea în procedurile/politicile interne a unor prevederi privind selectarea candidaturilor pentru persoanele din conducerea executivă/conducerea superioară, numirea persoanelor noi sau reînnoirea mandatului celor existente;
- respectarea cerințelor privind externalizarea serviciilor de IT, contabilitate și audit, respectiv externalizarea acestor activități nu deteriorează sistemul de guvernanta al SAI Atlas Asset Management SA, nu crește riscul operațional, furnizează servicii de calitate și nu împiedică supravegherea corespunzătoare a activității externalizate de către A.S.F sau SAI Atlas Asset Management SA;
- funcțiile - cheie din cadrul SAI Atlas Asset Management SA au fost stabilite astfel încât să fie adecvate structurii organizatorice și în conformitate cu reglementările aplicabile acestora.

Riscul este inerent în activitățile SAI Atlas Asset Management SA, dar acesta este gestionat intern printr-un proces continuu de identificare, măsurare și monitorizare.

XIV. INFORMATII PRIVIND REGULAMENTUL (UE) 2365/2015

In anul 2025, Fondul nu a efectuat tranzactii cu instrumente financiare de tipul contractelor repo si nu a efectuat operatiuni de finantare a Fondului prin instrumente financiare in sensul prevederilor Regulamentului UE nr.2365/2015 privind transparenta operatiunilor de finantare prin instrumente financiare și transparenta reutilizarii si de modificare a Regulamentului (UE) nr. 648/2012.

XV.ALTE INFORMATII

Raportul semestrial al **Fondului** a fost publicat in Buletinul A.S.F si pe site-ul Societatii de administrare www.atlas-am.ro.

Situatia activelor si obligatiilor **Fondului**, situatia detaliata a investitiilor la 31.12.2025 sunt prezentate in **Anexa 1**.

SITUATIA ACTIVELOR SI OBLIGATIILOR FONDULUI FIA HERALD IN DATA DE 31.12.2025

Denumire element	Inceputul perioadei de raportare 31.12.2024				Sfarsitul perioadei de raportare 31.12.2025				Diferente (RON)
	% din activul net	% din activul total	Valoare (moneda fondului)	Valoare (RON)	% din activul net	% din activul total	Valoare (moneda fondului)	Valoare (RON)	
1. Valori mobiliare și instrumente ale pieței monetare	81,00	80,79	2.029.448,3222	10.094.678,8997	56,20	56,03	2.237.599,2940	11.408.400,0005	1.313.721,1008
1.1. valori mobiliare și instrumente ale pieței monetare admise sau tranzactionate pe o piață reglementată sau un sistem multilateral de tranzactionare din România (RO)	81,00	80,79	2.029.448,3222	10.094.678,8997	56,20	56,03	2.237.599,2940	11.408.400,0005	1.313.721,1008
1.1.1 Actiuni (RO)	81,00	80,79	2.029.448,3222	10.094.678,8997	56,20	56,03	2.237.599,2940	11.408.400,0005	1.313.721,1008
1.1.2. Alte valori asimilate (RO)	0,00	0,00	0,0000	0,0000	0,00	0,00	0,0000	0,0000	0,0000
1.1.3. Obligatiuni (RO), din care:	0,00	0,00	0,0000	0,0000	0,00	0,00	0,0000	0,0000	0,0000
1.1.3.1. Obligatiuni emise de administratia publica centrala (RO)	0,00	0,00	0,0000	0,0000	0,00	0,00	0,0000	0,0000	0,0000
1.1.3.2. Obligatiuni emise de administratia publica locala (RO)	0,00	0,00	0,0000	0,0000	0,00	0,00	0,0000	0,0000	0,0000
1.1.3.3. Obligatiuni corporative (RO)	0,00	0,00	0,0000	0,0000	0,00	0,00	0,0000	0,0000	0,0000
1.1.4. Alte titluri de creanta (RO)	0,00	0,00	0,0000	0,0000	0,00	0,00	0,0000	0,0000	0,0000
1.1.5. Alte valori mobiliare, instrumente ale pietei monetare (pe categorii) (RO)	0,00	0,00	0,0000	0,0000	0,00	0,00	0,0000	0,0000	0,0000
1.2. Valori mobiliare si instrumente ale pietei monetare admise sau tranzactionate pe o piata reglementata dintr-un stat membru (SM)	0,00	0,00	0,0000	0,0000	0,00	0,00	0,0000	0,0000	0,0000
1.2.1. Actiuni (SM)	0,00	0,00	0,0000	0,0000	0,00	0,00	0,0000	0,0000	0,0000
1.2.2. Alte valori asimilate (SM)	0,00	0,00	0,0000	0,0000	0,00	0,00	0,0000	0,0000	0,0000
1.2.3. Obligatiuni (SM), din care:	0,00	0,00	0,0000	0,0000	0,00	0,00	0,0000	0,0000	0,0000
1.2.3.1. Obligatiuni emise de administratia publica centrala (SM)	0,00	0,00	0,0000	0,0000	0,00	0,00	0,0000	0,0000	0,0000
1.2.3.2. Obligatiuni emise de administratia publica locala (SM)	0,00	0,00	0,0000	0,0000	0,00	0,00	0,0000	0,0000	0,0000
1.2.3.3. Obligatiuni corporative (SM)	0,00	0,00	0,0000	0,0000	0,00	0,00	0,0000	0,0000	0,0000
1.2.4. Alte titluri de creanta (cu mentionarea pe tipuri si categorii de emitent) (SM)	0,00	0,00	0,0000	0,0000	0,00	0,00	0,0000	0,0000	0,0000
1.2.5. Alte valori mobiliare, instrumente ale pietei monetare (pe categorii) (SM)	0,00	0,00	0,0000	0,0000	0,00	0,00	0,0000	0,0000	0,0000
1.3. Valorile mobiliare admise sau tranzactionate pe o piata reglementata dintr-un stat tert. Valori mobiliare si instrumente ale pietei monetare admise la cota oficiala a unei burse dintr-un stat tert sau negociate pe o alta piata reglementata dintr-un stat tert, care opereaza in mod regulat si este recunoscuta si deschisa publicului, aprobate de A.S.F (ST)	0,00	0,00	0,0000	0,0000	0,00	0,00	0,0000	0,0000	0,0000
1.3.1 Actiuni (ST)	0,00	0,00	0,0000	0,0000	0,00	0,00	0,0000	0,0000	0,0000
1.3.2. Alte valori asimilate (ST)	0,00	0,00	0,0000	0,0000	0,00	0,00	0,0000	0,0000	0,0000
1.3.3. Obligatiuni (ST), din care:	0,00	0,00	0,0000	0,0000	0,00	0,00	0,0000	0,0000	0,0000
1.3.3.1. Obligatiuni emise de administratia publica centrala (ST)	0,00	0,00	0,0000	0,0000	0,00	0,00	0,0000	0,0000	0,0000
1.3.3.2. Obligatiuni emise de administratia publica locala (ST)	0,00	0,00	0,0000	0,0000	0,00	0,00	0,0000	0,0000	0,0000
1.3.3.3. Obligatiuni corporative (ST)	0,00	0,00	0,0000	0,0000	0,00	0,00	0,0000	0,0000	0,0000
1.3.4. Alte titluri de creanta (cu mentionarea pe tipuri si categorii de emitent) (ST)	0,00	0,00	0,0000	0,0000	0,00	0,00	0,0000	0,0000	0,0000
1.3.5. Alte valori mobiliare, instrumente ale pietei monetare (pe categorii) (ST)	0,00	0,00	0,0000	0,0000	0,00	0,00	0,0000	0,0000	0,0000
2. Valori mobiliare nou emise, din care	0,00	0,00	0,0000	0,0000	0,00	0,00	0,0000	0,0000	0,0000
2.1. Actiuni	0,00	0,00	0,0000	0,0000	0,00	0,00	0,0000	0,0000	0,0000
2.2. Obligatiuni	0,00	0,00	0,0000	0,0000	0,00	0,00	0,0000	0,0000	0,0000
2.3. Drepturi de preferinta (ulterior inregistrari la un depozitar central, anterior aditerii la tranzactionare)	0,00	0,00	0,0000	0,0000	0,00	0,00	0,0000	0,0000	0,0000
3. Alte valori mobiliare si instrumente ale pietei monetare mentionate la art. 83 alin.(1) lit.a) din O.U.G. nr. 32/2012	0,00	0,00	0,0000	0,0000	0,00	0,00	0,0000	0,0000	0,0000
3.1. Actiuni neadmise la tranzactionare	0,00	0,00	0,0000	0,0000	0,00	0,00	0,0000	0,0000	0,0000
3.2. Actiuni tranzactionate in cadrul altor sisteme decât pietele reglementate	0,00	0,00	0,0000	0,0000	0,00	0,00	0,0000	0,0000	0,0000
3.3. Actiuni neadmise la tranzactionare evaluate la valoarea zero (lipsa situatii financiare actualizate depuse la Registrul Comertului)	0,00	0,00	0,0000	0,0000	0,00	0,00	0,0000	0,0000	0,0000
3.4. Obligatiuni neadmise la tranzactionare emise de administratia publica centrala	0,00	0,00	0,0000	0,0000	0,00	0,00	0,0000	0,0000	0,0000

3.5. Obligatiuni neadmise la tranzactionare emise de administratia publica locala	0,00	0,00	0,0000	0,0000	0,00	0,00	0,0000	0,0000	0,0000
3.6. Obligatiuni corporative neadmise la tranzactionare	0,00	0,00	0,0000	0,0000	0,00	0,00	0,0000	0,0000	0,0000
3.7. Efecte de comert	0,00	0,00	0,0000	0,0000	0,00	0,00	0,0000	0,0000	0,0000
3.8. Alte instrumente monetare	0,00	0,00	0,0000	0,0000	0,00	0,00	0,0000	0,0000	0,0000
4. Produse structurate admise sau tranzactionate pe o piata reglementata sau pe un sistem alternativ de tranzactionare, din care:	0,00	0,00	0,0000	0,0000	0,00	0,00	0,0000	0,0000	0,0000
4.1. Produse structurate admise sau tranzactionate pe o piata reglementata sau pe un sistem multilateral de tranzactionare din Romania (RO)	0,00	0,00	0,0000	0,0000	0,00	0,00	0,0000	0,0000	0,0000
4.1.1. Certificate index (RO)	0,00	0,00	0,0000	0,0000	0,00	0,00	0,0000	0,0000	0,0000
4.1.2. Certificate turbo (RO)	0,00	0,00	0,0000	0,0000	0,00	0,00	0,0000	0,0000	0,0000
4.1.3. Alte tipuri de produse structurate (RO)	0,00	0,00	0,0000	0,0000	0,00	0,00	0,0000	0,0000	0,0000
4.2. Produse structurate admise sau tranzactionate pe o piata reglementata sau pe un sistem multilateral de tranzactionare dintr-un stat membru (SM)	0,00	0,00	0,0000	0,0000	0,00	0,00	0,0000	0,0000	0,0000
4.2.1. Certificate index (SM)	0,00	0,00	0,0000	0,0000	0,00	0,00	0,0000	0,0000	0,0000
4.2.2. Certificate turbo (SM)	0,00	0,00	0,0000	0,0000	0,00	0,00	0,0000	0,0000	0,0000
4.2.3. Alte tipuri de produse structurate (SM)	0,00	0,00	0,0000	0,0000	0,00	0,00	0,0000	0,0000	0,0000
4.3. Produse structurate admise sau tranzactionate pe o piata reglementata sau pe un sistem multilateral de tranzactionare dintr-un stat tert (ST)	0,00	0,00	0,0000	0,0000	0,00	0,00	0,0000	0,0000	0,0000
4.3.1. Certificate index (ST)	0,00	0,00	0,0000	0,0000	0,00	0,00	0,0000	0,0000	0,0000
4.3.2. Certificate turbo (ST)	0,00	0,00	0,0000	0,0000	0,00	0,00	0,0000	0,0000	0,0000
4.3.3. Alte tipuri de produse structurate (ST)	0,00	0,00	0,0000	0,0000	0,00	0,00	0,0000	0,0000	0,0000
5. Depozite bancare	7,52	7,50	188.439,1891	937.315,3700	25,72	25,64	1.023.960,5940	5.220.663,0900	4.283.347,7200
5.1. Depozite bancare constituite la institutii de credit din Romania (RO)	7,52	7,50	188.439,1891	937.315,3700	25,72	25,64	1.023.960,5940	5.220.663,0900	4.283.347,7200
5.2. Depozite bancare constituite la institutii de credit dintr-un stat membru (SM)	0,00	0,00	0,0000	0,0000	0,00	0,00	0,0000	0,0000	0,0000
5.3. Depozite bancare constituite la institutii de credit dintr-un stat tert (ST)	0,00	0,00	0,0000	0,0000	0,00	0,00	0,0000	0,0000	0,0000
6. Instrumente financiare derivate tranzactionate pe o piata reglementata	0,00	0,00	0,0000	0,0000	0,00	0,00	0,0000	0,0000	0,0000
6.1. Instrumente financiare derivate tranzactionate pe o piata reglementata din Romania (RO)	0,00	0,00	0,0000	0,0000	0,00	0,00	0,0000	0,0000	0,0000
6.1.1. Contracte futures pe actiuni (RO)	0,00	0,00	0,0000	0,0000	0,00	0,00	0,0000	0,0000	0,0000
6.1.2. Contracte futures pe indici (RO)	0,00	0,00	0,0000	0,0000	0,00	0,00	0,0000	0,0000	0,0000
6.1.3. Contracte futures pe curs de schimb (RO)	0,00	0,00	0,0000	0,0000	0,00	0,00	0,0000	0,0000	0,0000
6.1.4. Contracte futures pe rata dobanzii (RO)	0,00	0,00	0,0000	0,0000	0,00	0,00	0,0000	0,0000	0,0000
6.1.5. Alte tipuri de contracte futures (RO)	0,00	0,00	0,0000	0,0000	0,00	0,00	0,0000	0,0000	0,0000
6.1.6. Optiuni pe curs de schimb (RO)	0,00	0,00	0,0000	0,0000	0,00	0,00	0,0000	0,0000	0,0000
6.1.7. Optiuni pe rata dobanzii (RO)	0,00	0,00	0,0000	0,0000	0,00	0,00	0,0000	0,0000	0,0000
6.1.8. Alte tipuri de optiuni (RO)	0,00	0,00	0,0000	0,0000	0,00	0,00	0,0000	0,0000	0,0000
6.2. Instrumente financiare derivate tranzactionate pe o piata reglementata dintr-un stat membru (SM)	0,00	0,00	0,0000	0,0000	0,00	0,00	0,0000	0,0000	0,0000
6.2.1. Contracte futures pe actiuni (SM)	0,00	0,00	0,0000	0,0000	0,00	0,00	0,0000	0,0000	0,0000
6.2.2. Contracte futures pe indici (SM)	0,00	0,00	0,0000	0,0000	0,00	0,00	0,0000	0,0000	0,0000
6.2.3. Contracte futures pe curs de schimb (SM)	0,00	0,00	0,0000	0,0000	0,00	0,00	0,0000	0,0000	0,0000
6.2.4. Contracte futures pe rata dobanzii (SM)	0,00	0,00	0,0000	0,0000	0,00	0,00	0,0000	0,0000	0,0000
6.2.5. Alte tipuri de contracte futures (SM)	0,00	0,00	0,0000	0,0000	0,00	0,00	0,0000	0,0000	0,0000
6.2.6. Optiuni pe curs de schimb (SM)	0,00	0,00	0,0000	0,0000	0,00	0,00	0,0000	0,0000	0,0000
6.2.7. Optiuni pe rata dobanzii (SM)	0,00	0,00	0,0000	0,0000	0,00	0,00	0,0000	0,0000	0,0000
6.2.8. Alte tipuri de optiuni (SM)	0,00	0,00	0,0000	0,0000	0,00	0,00	0,0000	0,0000	0,0000
6.3. Instrumente financiare derivate tranzactionate pe o piata reglementata dintr-un stat tert (ST)	0,00	0,00	0,0000	0,0000	0,00	0,00	0,0000	0,0000	0,0000
6.3.1. Contracte futures pe actiuni (ST)	0,00	0,00	0,0000	0,0000	0,00	0,00	0,0000	0,0000	0,0000
6.3.2. Contracte futures pe indici (ST)	0,00	0,00	0,0000	0,0000	0,00	0,00	0,0000	0,0000	0,0000
6.3.3. Contracte futures pe curs de schimb (ST)	0,00	0,00	0,0000	0,0000	0,00	0,00	0,0000	0,0000	0,0000
6.3.4. Contracte futures pe rata dobanzii (ST)	0,00	0,00	0,0000	0,0000	0,00	0,00	0,0000	0,0000	0,0000
6.3.5. Alte tipuri de contracte futures (ST)	0,00	0,00	0,0000	0,0000	0,00	0,00	0,0000	0,0000	0,0000
6.3.6. Optiuni pe curs de schimb (ST)	0,00	0,00	0,0000	0,0000	0,00	0,00	0,0000	0,0000	0,0000
6.3.7. Optiuni pe rata dobanzii (ST)	0,00	0,00	0,0000	0,0000	0,00	0,00	0,0000	0,0000	0,0000
6.3.8. Alte tipuri de optiuni (ST)	0,00	0,00	0,0000	0,0000	0,00	0,00	0,0000	0,0000	0,0000
6.4. Instrumente financiare derivate negociate în afara pietelor reglementate	-0,04	-0,04	-885,3481	-4.403,8100	2,90	2,89	115.272,8232	587.718,4891	592.122,2991
6.4.1. Contracte forward pe curs de schimb	-0,04	-0,04	-885,3481	-4.403,8100	0,00	0,00	-93,2568	-475,4698	3.928,3402
6.4.2. Contracte forward pe rata dobanzii	0,00	0,00	0,0000	0,0000	0,00	0,00	0,0000	0,0000	0,0000
6.4.3. Alte tipuri de contracte forward	0,00	0,00	0,0000	0,0000	0,00	0,00	0,0000	0,0000	0,0000
6.4.4. Contracte swap pe curs de schimb	0,00	0,00	0,0000	0,0000	0,00	0,00	0,0000	0,0000	0,0000
6.4.5. Contracte swap pe rata dobanzii	0,00	0,00	0,0000	0,0000	0,00	0,00	0,0000	0,0000	0,0000
6.4.6. Alte tipuri de contracte swap	0,00	0,00	0,0000	0,0000	0,00	0,00	0,0000	0,0000	0,0000
6.4.7. Contracte pe diferență (CFD) pe curs de schimb	0,00	0,00	0,0000	0,0000	0,00	0,00	0,0000	0,0000	0,0000

6.4.8. Contracte pe diferență (CFD) pe rata dobanzii	0,00	0,00	0,0000	0,0000	0,00	0,00	0,0000	0,0000	0,0000
6.4.9. Alte tipuri de contracte pe diferență (CFD)	0,00	0,00	0,0000	0,0000	2,90	2,89	115.366,0800	588.193,9589	588.193,9589
7. Disponibil în conturi curente și numerar	10,02	9,99	251.055,7834	1.248.776,5700	2,76	2,75	109.967,7176	560.670,4100	-688.106,1600
8. Instrumente ale pieței monetare, altele decât cele tranzacționate pe o piață reglementată, conform art. 82 lit.g) din O.U.G. nr. 32/2012	0,00	0,00	0,0000	0,0000	0,00	0,00	0,0000	0,0000	0,0000
8.1. Titluri emise de de administratia publica centrala	0,00	0,00	0,0000	0,0000	0,00	0,00	0,0000	0,0000	0,0000
8.2. Certificate de depozit	0,00	0,00	0,0000	0,0000	0,00	0,00	0,0000	0,0000	0,0000
8.3. Contracte de report pe titluri emise de de administratia publica centrala	0,00	0,00	0,0000	0,0000	0,00	0,00	0,0000	0,0000	0,0000
8.4. Titluri-suport pentru operatiuni de report	0,00	0,00	0,0000	0,0000	0,00	0,00	0,0000	0,0000	0,0000
8.5. Alte tipuri de instrumente ale pietei monetare	0,00	0,00	0,0000	0,0000	0,00	0,00	0,0000	0,0000	0,0000
9. Titluri de participare la O.P.C.V.M. / AOPC	0,00	0,00	0,0000	0,0000	0,00	0,00	0,0000	0,0000	0,0000
9.1. Titluri de participare la O.P.C.V.M./A.O.P.C./F.I.A. admise la tranzactionare	0,00	0,00	0,0000	0,0000	0,00	0,00	0,0000	0,0000	0,0000
9.2. Titluri de participare la O.P.C.V.M./A.O.P.C./F.I.A. neadmise la tranzactionare	0,00	0,00	0,0000	0,0000	0,00	0,00	0,0000	0,0000	0,0000
10. Dividende sau alte drepturi de incasat	0,00	0,00	0,0000	0,0000	0,00	0,00	0,0000	0,0000	0,0000
10.1. Dividende de incasat	0,00	0,00	0,0000	0,0000	0,00	0,00	0,0000	0,0000	0,0000
10.2. Actiuni distribuite fără contraprestatie în bani	0,00	0,00	0,0000	0,0000	0,00	0,00	0,0000	0,0000	0,0000
10.3. Actiuni distribuite cu contraprestatie în bani	0,00	0,00	0,0000	0,0000	0,00	0,00	0,0000	0,0000	0,0000
10.4. Suma de plata pentru actiuni distribuite cu contraprestatie în bani	0,00	0,00	0,0000	0,0000	0,00	0,00	0,0000	0,0000	0,0000
10.5. Suma de incasat pentru actiunile unor societati caroa li s-a redus capitalul social prin diminuarea valorii nominale	0,00	0,00	0,0000	0,0000	0,00	0,00	0,0000	0,0000	0,0000
10.6. Drepturi de preferință (anterior admiterii la tranzactionare si ulterior perioadei de tranzactionare)	0,00	0,00	0,0000	0,0000	0,00	0,00	0,0000	0,0000	0,0000
10.7. Principal si cupoane de incasat	0,00	0,00	0,0000	0,0000	0,00	0,00	0,0000	0,0000	0,0000
10.8. Alte drepturi de incasat	0,00	0,00	0,0000	0,0000	0,00	0,00	0,0000	0,0000	0,0000
11. Parti sociale	0,00	0,00	0,0000	0,0000	0,00	0,00	0,0000	0,0000	0,0000
15. Alte active	1,75	1,74	43.811,4316	217.922,4400	12,72	12,68	506.464,9004	2.582.211,2872	2.364.288,8472
15.1. Sume in tranzit bancar	0,00	0,00	99,9900	497,3600	0,04	0,04	1.569,7357	8.003,2900	7.505,9300
15.2. Sume in curs de decontare	0,00	0,00	0,0000	0,0000	0,00	0,00	0,0000	0,0000	0,0000
15.2.1. Sume in curs de decontare - cumparari	0,00	0,00	0,0000	0,0000	0,00	0,00	0,0000	0,0000	0,0000
15.2.2. Sume in curs de decontare - vanzari	0,00	0,00	0,0000	0,0000	0,00	0,00	0,0000	0,0000	0,0000
15.3. Sume in curs de rezolvare (subscrieri)	-9,98	-9,95	-250.000,0000	-1.243.525,0000	-2,51	-2,50	-100.000,0000	-509.850,0000	733.675,0000
15.4. Sume in curs de rezolvare (rascumparari)	0,00	0,00	0,0000	0,0000	0,00	0,00	0,0000	0,0000	0,0000
15.5. Sume blocate pozitii inchise	0,00	0,00	0,0000	0,0000	0,00	0,00	0,0000	0,0000	0,0000
15.6. Sume aflate la terti	11,72	11,69	293.711,4416	1.460.950,0800	15,19	15,15	604.895,1647	3.084.057,9972	1.623.107,9172
15.6.1. Sume aflate la SSIF	11,72	11,69	293.711,4416	1.460.950,0800	15,19	15,15	604.895,1647	3.084.057,9972	1.623.107,9172
15.6.2. Sume aflate la distribuitori	0,00	0,00	0,0000	0,0000	0,00	0,00	0,0000	0,0000	0,0000
15.7. Sume aferente titlurilor de participare nealocate	0,00	0,00	0,0000	0,0000	0,00	0,00	0,0000	0,0000	0,0000
15.8. Sume aferente detinerilor subunitate de titluri de participare	0,00	0,00	0,0000	0,0000	0,00	0,00	0,0000	0,0000	0,0000
TOTAL ACTIVE			2.511.869,3782	12.494.289,4700			3.993.265,3292	20.359.663,2800	7.865.373,8100
TOTAL CHELTUIELI			6.301,0090	31.341,8500			11.505,2577	58.659,5600	27.317,7100
1. Comisioane SAI	0,20	0,20	5.047,3269	25.105,9100	0,20	0,20	7.951,5507	40.540,9800	15.435,0700
2. Comisioane depozitar	0,03	0,03	750,7899	3.734,5000	0,03	0,03	1.202,6722	6.131,8200	2.397,3200
3. Comisioane intermediar	0,00	0,00	0,0000	0,0000	0,00	0,00	0,0000	0,0000	0,0000
4. Comisioane ASF	0,01	0,01	196,8458	979,1300	0,01	0,01	310,1103	1.581,1000	601,9700
5. Comision audit	0,01	0,01	129,7100	645,1900	0,05	0,05	1.815,0000	9.253,7800	8.608,5900
6. Comision decontare	0,00	0,00	4,8531	24,1400	0,00	0,00	39,5175	201,4800	177,3400
7. Comision dividende	0,00	0,00	0,0000	0,0000	0,00	0,00	4,7465	24,2000	24,2000
8. Comisioane luni precedente	0,00	0,00	0,0000	0,0000	0,00	0,00	0,0000	0,0000	0,0000
9. Comisioane custodie	0,01	0,01	171,4833	852,9800	0,00	0,00	181,6605	926,2000	73,2200
10. Rascumparari de platit	0,00	0,00	0,0000	0,0000	0,00	0,00	0,0000	0,0000	0,0000
ACTIV NET			2.505.568,3692	12.462.947,6300			3.981.760,0715	20.301.003,7200	7.838.056,0900

Denumire element	Perioada curenta	Perioada corespunzatoare a anului precedent	Diferente
Valoare activ net	3.981.760,0715	2.505.568,3692	1.476.191,7023
Numar de unitati de fond in circulatie	360,7719	327,1182	33,6537
Valoarea unitara a activului net	11.036,7799	7.659,5199	3.377,2600

Indicatori /sume brute	Sume aferente activitatii desfasurate in anul supus raportarii (lei)	Sume platite efectiv in cursul anului supus raportarii (lei)	Sume de platit in cursul anului de transmitere a raportarii (n+1) sau amanate (lei)	Numar beneficiari
1. Remuneratii acordate intregului personal SAI/AFIA (inclusiv functiile externalizate):	3.825.241,19	3.828.245,30	0,00	22
<i>Remuneratii fixe</i>	3.825.241,19	3.828.245,30	0,00	22
<i>Remuneratii variabile exceptand comisioanele de performanta, din care:</i>	0,00	0,00	0,00	-
- <i>numerar</i>	0,00	0,00	0,00	-
- <i>alte forme(cu indicarea separata a fiecarei categorii)</i>	0,00	0,00	0,00	-
2. Remuneratii acordate personalului identificat al SAI/AFIA (inclusiv functiile externalizate):	3.825.241,19	3.828.245,30	0,00	22
A. Membrii CA/CS, din care:	1.057.648,00	1.057.648,00	0,00	3
<i>Remuneratii fixe</i>	1.057.648,00	1.057.648,00	0,00	-
<i>Remuneratii variabile exceptand comisioanele de performanta, din care:</i>	0,00	0,00	0,00	-
- <i>numerar</i>	0,00	0,00	0,00	-
- <i>alte forme(cu indicarea separata a fiecarei categorii)</i>	0,00	0,00	0,00	-
B. Directori /membrii Directorat din care:	451.284,00	451.284,00	0,00	1
<i>Remuneratii fixe</i>	451.284,00	451.284,00	0,00	-
<i>Remuneratii variabile exceptand comisioanele de performanta, din care:</i>	0,00	0,00	0,00	-
- <i>numerar</i>	0,00	0,00	0,00	-
- <i>alte forme</i>	0,00	0,00	0,00	-
C. Functii cu atributii de control - functia de conformitate, persoana responsabila cu adminstrarea riscului, director financiar, audit intern, comitet de audit :	1.192.363,24	1.195.532,76	0,00	6
<i>Remuneratii fixe</i>	1.192.363,24	1.195.532,76	0,00	-
<i>Remuneratii variabile exceptand comisioanele de performanta, din care:</i>	0,00	0,00	0,00	-
- <i>numerar</i>	0,00	0,00	0,00	-
- <i>alte forme</i>	0,00	0,00	0,00	-
D. Alte functii decat cele indicate la lit. A-C de mai sus,incluse in categoria personalului identificat - reprezentant Back-office, analiza, departament IT	1.123.945,95	1.123.780,54	0,00	11
<i>Remuneratii fixe</i>	1.123.945,95	1.123.780,54	0,00	-
<i>Remuneratii variabile exceptand comisioanele de performanta, din care:</i>	0,00	0,00	0,00	-
- <i>numerar</i>	0,00	0,00	0,00	-
- <i>alte forme</i>	0,00	0,00	0,00	-